

MUNICIPIUL TG-JIU
NR. ⁶⁹²¹ / 08.02.2013

CĂTRE

D.G.F.P.C.F.S. GORJ

Prin prezenta va inaintam situatiile financiare incheiate la 31.12.2012,
insotite de raportul asupra sistemului de control intern /managerial inregistrat cu
nr 6318/07.02.2013

Primar,

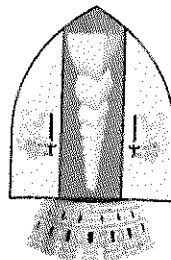
Dr. ~~Ion~~ ^{Martin} Carciumaru



Director Economic,

Ec. Narcisa Cristea

A handwritten signature in black ink, appearing to be 'N. Cristea', written over the name of the Director Economic.




Primăria Municipiului Târgu Jiu

Bd. Constantin Brâncuși nr.19, Tg-Jiu, Județul Gorj, România
Tel. 40.253.213317, Fax. 40.253.214878, www.targuiu.ro
e-mail: primaria.targuiu@xnet.ro

RAPORT

asupra sistemului de control intern/managerial la data de 31 decembrie 2012



În temeiul prevederilor art. 4 alin. (3) din Ordonanța Guvernului nr. 119/1999 privind controlul intern/managerial și controlul financiar preventiv, republicată, cu modificările și completările ulterioare, subsemnatul Carciumaru Florin, în calitate de Primar al Municipiului Târgu Jiu, declar că Primăria Municipiului Târgu Jiu dispune de un sistem de control intern/managerial a cărei concepere și aplicare permit parțial obiectivelor generale și specifice au fost utilizate în condiții de legalitate, regularitate, eficacitate, eficiență și economie.

Această declarație se întemeiază pe o apreciere realistă, corectă, completă și demnă de încredere asupra sistemului de control intern/managerial al instituției, formulată în baza autoevaluării acestuia.

Sistemul de control intern/managerial cuprinde parțial mecanisme de autocontrol, iar aplicarea măsurilor vizând creșterea eficacității acestuia are la bază evaluarea riscurilor.

Precizez ca declarațiile cuprinse în prezentul raport sunt formulate prin asumarea responsabilității manageriale și au drept temelie datele, informațiile și constatările consemnate în documentația aferentă autoevaluării sistemului de control intern/managerial, deținută în cadrul Primăriei Municipiului Târgu Jiu, precum și în rapoartele de audit intern și extern.

Prezentul raport s-a elaborat în conformitate cu Instrucțiunile privind întocmirea, aprobarea și prezentarea raportului asupra sistemului de control intern/managerial, aprobate prin Ordinul ministrului finanțelor publice nr. 946/2005 pentru aprobarea Codului controlului intern/managerial, cuprinzând standardele de control intern/managerial la entitățile publice și pentru dezvoltarea sistemelor de control intern/managerial, republicat, cu modificările ulterioare.


Pe baza rezultatelor autoevaluării, apreciez că la data de 31 decembrie 2012 sistemul de control intern/managerial al Primăriei Municipiului Târgu Jiu este parțial conform cu standardele cuprinse în Codul controlului intern/managerial.

Din analiza rapoartelor asupra sistemelor de control intern/managerial transmise ordonatorului principal de credite de către ordonatorul secundar și cei terțiari de credite, direct subordonați, rezulta că:

- 0 instituții are sistem conform;

- 6 instituții publice au sisteme parțial conforme;

- 28 instituții publice (centrele bugetare din învățământul preuniversitar de stat) au sisteme neconforme.



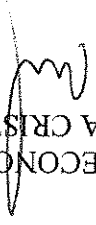
MUNICIPIUL TG-JIU

CATRE,
DGFP GORJ


Subsemnatii, Carciumaru Florin in calitate de ordonator principal de credite Jiu si Narcisa Cristea in calitate de director economic la Municipiul Tg-Jiu, ne asumam raspunderea pentru intocmirea situatiilor financiare la data de 31.12.2012 si confirmam ca :

- politicile contabile utilizate la intocmirea situatiilor financiare sunt in conformitate cu reglementarile contabile aplicate
- situatiile financiare ofera o imagine fidela a pozitiei financiare, a performantei financiare si a celorlalte informatii referitoare la activitatea desfasurata
- activitatea economica este desfasurata in conditii de continuitate

DIRECTOR ECONOMIC
EC NARCISA CRISTEA



PRIMAR
DR ING FLORIN CARCIUMARU



POLITICI CONTABILE

Situatiile financiare ale Primariei Municipiului Tg-Jiu la data de 31.12.2012 au fost întocmite conform prevederilor OMF nr 79/2013 pentru aprobarea Normelor metodologice privind întocmirea si depunerea situatiilor financiare ale institutiilor publice la 31 decembrie 2012

Scopul politicilor contabile este de a stabili metode contabile(metode detaliate de evaluare, măsurare, și constatare) alese dintr-un cadru general acceptate de legislația în vigoare, care să fie utilizate permanent și care să ofere o imagine fidelă a instituției publice, a poziției sale financiare, a performanțelor sale și a evoluției poziției sale financiare.

Astfel, s-au stabilit următoarele:

1.Toate operațiile economice și financiare se înregistrează în contabilitate pe baza unor documente justificative(prevăzute de lege pentru diferite operațiuni), documente ce angajează răspunderea persoanelor care le-au întocmit, vizat și aprobat, precum și a celor care le-au înregistrat în contabilitate.

2.Forma de înregistrare în contabilitate a operațiunilor economico-financiare este "maestru-sah", iar principalele registre și formulare care se utilizează este: Registru-jurnal, Registru-inventar, Cartea Mare, Balanța de verificare.

3.Situatiile financiare anuale și trimestriale utilizate sunt: bilanțul, contul de rezultat patrimonial, situația fluxurilor de trezorerie, situația modificărilor în structura activelor, contul de execuție bugetar și alte anexe la situațiile financiare.

4.Inventararea patrimoniului instituției se face cel puțin o dată pe an, înaintea situațiilor financiare anuale. Evaluarea elementelor de activ și pasiv, cu ocazia inventarării, se face la valoarea actuală a fiecărui element, denumită valoarea de inventar.

5.Evaluarea și înregistrarea în contabilitate a bunurilor la data intrării în patrimoniul se face la valoarea de intrare (valoarea contabilă), care se stabilește la cost de achiziție-pentru bunuri

6.Activele fixe corporale și necorporale se prezintă în bilanț la valoarea de intrare. Amortizarea se calculează folosind metoda amortizării liniare. Valorificarea și scoaterea din funcțiune a activelor fixe se face numai cu aprobarea ordonatorului principal de credite

7. Stocurile se înregistrează în contabilitate la costul de achiziție. Stocurile cuprind materii prime, materiale și alte consumabile ce urmează să fie folosite în

desfășurarea activității curente a instituției (rechizite, hârtie de scris, hârtie xerox, materiale cu caracter funcțional, alte bunuri pentru întreținere și funcționar), precum și cele de întreținere și curățenie, iar la sfârșit se întocmesc bonuri de consum și se înregistrează la bunuri de natura cheltuielii pe capitol și articole bugetare. Fac excepție rechizitele de birou, imprimare, precum și alte materiale consumabile care se considera ca nu este cazul să se stocheze și sunt incluse direct pe cheltuieli pe baza de documente justificative

Costul bunurilor de natura stocurilor se recunoșc în momentul consumului acestora, cu excepția materialelor de natura obiectelor de inventar al căror cost se recunoaște în momentul scoaterii din folosință.

8. Creanțele instituției se înregistrează în contabilitate la valoarea nominală. Operațiunile privind încasările și plățile în valută se înregistrează în contabilitate la cursul zilei, comunicat de BNR

9. Datoriile instituției publice se înregistrează în contabilitate la valoarea nominală. În activitatea instituției există


- datorii pe termen scurt (sub un an),
- datorii pe termen lung (peste un an).

10. Capitalurile instituției cuprind: fondurile, rezultatul patrimonial, rezultatul reportat, rezervele din reevaluare.

Rezultatul patrimonial se stabilește lunar prin închiderea conturilor de venituri-finanțări și a conturilor de cheltuieli. La începutul exercițiului, soldul contului de rezultat patrimonial de la sfârșitul anului se transferă asupra rezultatului reportat. Rezultatul reportat, exprima rezultatul patrimonial al exercițiilor financiare anterioare.

Reevaluarea activelor fixe se face la valoarea determinată, în baza metodelor și procedurilor de evaluare și conform reglementărilor legale.

În situațiile financiare prezente sunt incluse rezultatele financiare ale instituțiilor publice subordonate Primăriei Municipiului Tg-Jiu, centralizate pe baza situațiilor financiare prezentate de instituții..




Conducătorul compartimentului
financiar-contabil


A handwritten signature in black ink is written over the text.

Note explicative la anexa 34 Situatia activelor si datoritiilor la 31.12.2012

- **cont 103 – Fd bunurilor care alcatuiesc dom public al UAT**
 - **cresteri**
 - intrarea in domeniul public a unor lucrari de investitii precum canalizari pluviale, retele de alimentare cu apa, parcuri de resezinta, amenajari locuri joaca, panouri solare de la unitatile de invatamant, amenajari sensuri giratorii
 - **descresteri**
 - trecerea in domeniul privat a CT 9 MAI 3
 - transferarea de terenuri din domeniul public in domeniul privat
- **Cont 104 Fd bunurilor care alcatuiesc dom privat al UAT**
 - **crestere**
 - introducerea unor terenuri in evidenta
 - **reducere**
 - scoaterea din evidenta a cladiri din str Victoriei 155 A
 - casarile efectuate conform prevederilor legale
 - transferuri in domeniul public
- **contul 105 "Rezerve din reevaluare"**
 - **crestere** – cresterea de valoare rezultata din reevaluarea mijloacelor fixe
 - **reducere** - tranferul rezervei din reevaluare aferenta duratei normale de functionare consumate la momentul reevaluarii asupra contului de amortizare
 - valoarea rezultata din reevaluare aferenta mijloacelor fixe casate
- **contul 1399 "Alte Fonduri"**
 - **reducere** – transferarea soldului ramas la 31.12.2011 in contul 117 conform normelor in vigoare
 - **contul 117 Rezultatul reportat**
 - **crestere** – inchidere cont 121 la ordonatori cu sold initial debitor la 121 si sold initial debitor la 117
 - inchidere cont 121 la ordonatori cu sold initial creditor la 121 si sold initial creditor la 117
 - inchiderea cont 481 cu valoarea obiectelor de inventar transmise intre subunitati ale aceluasi ordonator, casate
 - casarea de obiecte de inventar achizitionate inainte de 31.12.2005 la ordonatori cu sold initial la 117 creditor
 - sumele incasate in finantarea anului curent pentru cheltuieli efectuate in anii precedenti (titul 85) facandu-se inregistrarea 770=117
 - **reducere** – inchidere cont 121 la ordonatori cu sold initial debitor la 121 si sold initial creditor la 117
 - inchidere cont 121 la ordonatori cu sold initial creditor la 121 si sold initial debitor la 117
 - sumele incasate in finantarea anului curent pentru cheltuieli efectuate in anii precedenti (titul 85) facandu-se inregistrarea 770=117
 - casarea de obiecte de inventar la ordonatori cu sold initial la 117 debitor
 - stornarea din soldul contului 117 a unor sume inregistrate in mod eronat (ex stornari de facturi aferente anilor anteriori)
- **contul 121 Rezultat reportat**

- **crestere** – inchiderea conturilor de venituri la ordonatorii cu sold initial la 121 debitor
- inchiderea contului de cheltuieli la ordonatorii cu sold initial la 121 debitor
- transferal soldului initial creditor al contului 121 asupra contului 117 creditor
- **reducere** – inchiderea conturilor de venituri la ordonatorii cu sold initial la 121 creditor
- inchiderea conturilor de cheltuieli la ordonatorii cu sold initial la 121 debitor
- tranferul soldului initial debitor al contului 121 asupra contului 117


 Ec Narcisa Cristea
 Director Economic,


 Primar,
 Dr Ing Florin Carciumaru

Note explicative

la raportul de la Darea de seama la 31.12.2012

- Politicile contabile utilizate la intocmirea situatiilor financiare sunt in conformitate cu reglementarile contabile aplicabile.

- Metoda de amortizare ce se utilizeaza este amortizarea linara

Stocurile se evalueaza la data intrarii in gestiune la costul de achizitie iar la iesirea din gestiune, stocurile se evalueaza si se inregistreaza in contabilitate prin aplicarea metodei intrat primul iesit metoda FIFO. Metoda de evidenta a stocurilor ce se utilizeaza este metoda cantitativ valorica.

Situatiile financiare anuale ofera o imagine fidela a pozitiei financiare, a performantei financiare si a celorlalte informatii referitoare la activitatea desfasurata

Mentionam ca diferentele dintre bilant si situatiile financiare anuale se datoreaza astfel:

Rd	Bilant lunar	Bilant financiar	situatii diferite	explicatii
22	1348705	1374357	+25652	Raportarea eronata a contului 4611 de catre unele centre bugetare (unitati de invatamant) 6292 Considerarea in mod eronat la raportarea lunara a soldului contului 4611 la Primaria Municipiului Tg-Jiu ca nefiind datorii comerciale (19360 lei)
61	25387521	25329321	-58200	Raportarea eronata a contului 401 (datorii comerciale curente) de catre unele centre bugetare (unitati de invatamant) (-30769 lei) Raportarea eronata a invatamantului (-30769 lei) duble a doua facturi de catre Municipiul Tg-Jiu (27431 lei)

La contul de executie a cheltuielilor din venituri proprii si subventii lunare diferitele fata de dare de seama ca urmare a raportarii platilor in mod eronat pe subcapitole astfel:

65.10.04.01 -2000

65.10.04.02+2000

La plati restante au fost inregistrate diferente fata de raportarea lunara ca urmare a omiterii la raportare a unor facturi cu plata in rate a caror scadenta era la 31.12.2012, interpretarii eronate a intervalelor de plata si a raportarii pe sursa 02 a facturilor restante inregistrate pe credite interne (nota explicativa privind diferente la anexa 30 B)

Mentionam ca diferenta dintre contul de rezultat patrimonial si bilant in valoare de 495662 pe initial si 267819 lei pe final an 2012 reprezinta rezultatul patrimonial al institutiilor de invatamant pentru partea finantata de la bugetul de stat. De asemenea Col 8 din conturile de executie bugetara fata de cheltuielile totale din contul de rezultat patrimonial cu ajustarile de provizioane aferente hotararilor judecatoresti pentru drepturi salariale, inchiderea de obiective ce privesc reabilitarea termica de blocuri a caror finantare se realizeaza din cont de disponibilitati fara a avea cont de executie bugetara, a altor plati efectuate de unitatile scolare direct din sume primite in conturi de banca pentru diferite proiecte (ex Comenius) si a inregistrarii pe contul 654 "Pierderi din creante" ce nu corespunde unei anumite clasificatii bugetare.

Mentionam ca pe cap 51.02 si 70.02 angajamentele legale sunt mai mari decat angajamentele bugetare si implicit credite bugetare pe titlul 70 ca urmare a faptului ca pentru aceste sume exista contracte care au prevazute credite de angajament

Nota explicativa conform pct 4.9 si 4.10 din Ordinul 479/2012

Municipiul Tg-Jiu nu are sume inregistrate in contul 8082 "Datorii contingente" care sa reprezinte angajamentele asumate in numele si in contul statului in calitate de garant, de a plati la scadenta obligatiile neonorate ale garantatului (garanziile) conform pct 4.9 din Ordinul 479/2012

Municipiul Tg-Jiu are constituite provizioane reprezentand datorii prevazute prin hotarari judecatoresti avand ca obiect acordarea unor drepturi de natura salariala stabilite in favoarea personalului din sectorul bugetar.
Val la inceputul anului -35358735
Val la sf. perioadei de raportare 38732033
In cursul perioadei provizioanele constituite la 31.12.2012 au fost revizuite de catre unel e institutii bugetare cu indicele inflatiei. De asemenea a fost diminuate o parte a provizioanelor constituite la 31.12.2011 cu sumele aferente anului 2012 din suma datorata pe personalului din institutiile de invatamant preuniversitar de stat si institutiile publice subordonate Municipiului Tg-Jiu

Dr Ing Florin Carciumaru
Primar
Municipiul Tg-Jiu
ROMANIA

Director Economic,
Ec Narcisa Crisica

COD	DENUMIRE INDICATORI			
01003	1.Active fixe necorporale (ct.203+205+206+208+233-280-290-293*)			
01004	2.Instalatii tehnice, mijloace de transport, animale, plantatii, mobilier, aparatura birotica si alte active corporale			
01005	3.Terenuri si cladiri (ct.211+212+231 (ct.213+214+231-281-291-293*))	18.030.897	20.056.002	
01007	5.Active financiare necurente (investitii pe termen lung) peste un an (ct.260+265 +2671+2672+2673+2675+2676+2678+2679-296) din care:	1.255.755	1.056.056	
01008	6.Creante necurente - sume ce urmeaza a fi incasate dupa o perioada mai mare de un an (ct.4112+4118+4282+4612-4912 - 4962) din care:	146.363	138.599	
01010	Creante comerciale necurente - sume ce urmeaza a fi incasate dupa o perioada mai mare de un an (ct.4112+4118+4612- 4912-4962)	143.679	135.915	
01015	7.TOTAL ACTIVE NECURENTE (rd.03+04+05+06 +07+09)	1.598.621.841	1.674.962.116	
01019	1.Stocuri (ct.301+302+303+304+305+307+ 309+331+332+341+345+346+347+349+351+ 354+356+357+358+361+371+381+/-348 +/-378-391-392-393-394-395-396-397-398)	16.112.308	16.395.644	
01021	Creante din operatiuni comerciale, avansuri si alte decontari (ct.232+234+409+411+418+413+418+425+ +4282+4611+473**+481+482+483-4911-4961 +5128) din care:	4.528.466	5.468.079	
01022	Creante comerciale si avansuri (ct.232 +234+409+411+4118+413+418+4611-4911- 4961)	1.046.928	1.374.357	
01023	Creante bugetare (ct.431**+437**+4424+ 4428**+444**+446**+4482+461+463+464+ +465+4664+4665+4669+481**+482**+497) din care:	15.242.427	16.457.555	
01024	Creantele bugetului generale consolidat (ct.463+464+465+4664+4665+4669-497)	14.786.754	15.842.024	
01025	Creante din operatiuni cu fonduri ex- terne nerambursabile si fonduri de la buget (ct.4501+4503+4505+4507+4511+ 4513+4515+4531+4541+4543+4545+4551+ 4553+4561+4563+4571+4572+4573+4581+ 4583+461+473**+474+476) din care:		10.808.379	
01026	Suma de primit de la Comisia Europeana			

MINISTERUL FINANTELOR PUBLICE
DIRECTIA GENERALA DE TRAZORERIE SI CONTABILITATE PUBLICE
ACTIVITATEA DE TRAZORERIE SI CONTABILITATE PUBLICE
SERVICIU SINTETIZANT SI ASISTENTIA ELABORARE
SI EXPEDIERE LOCALA
PERIOADA DE VERIFICARE
NR. 31
DATA 31.12.2012
Pag: 1 - lei -

COD	DENUMIRE INDICATORI	SOLD LA INCEPUTUL PERIOADEI	SOLD LA SFARSITUL PERIOADEI
01030	Total creante curente (rd.21+23+25+27)	19.770.893	32.734.013
01033	Conturi la trezorerie, casa in lei.		
01035	Conturi la institutii de credit, BNR,	51.461	59.095
010331	Dobanda de incasat,alte valori,avansuri	8.871.641	1.132.707
01040	Total disponibilitati si alte valori	205.599	167.366
01042	Cheutiei in avans (ct.471)	9.128.701	1.359.168
01045	7.TOTAL ACTIVE CURENTE (rd.19+30+31+40+41+41.1+42)	102	95
01046	8.TOTAL ACTIVE (rd.15+45)	45.012.004	50.488.920
01052	1.Sume necurente - sume ce urmeaza a fi platite dupa o perioada mai mare de un an (ct.269+401+403+4042+405+4622+509)	1.643.633.845	1.725.451.036
01053	Datorii comerciale (ct.401+403+4042+405+4622) din care:	7.622.629	5.283.276
01054	2.Imprumuturi pe termen lung	7.258.213	4.852.831
01055	3.Provizioane (ct.151)	18.145.838	31.889.138
01058	3.TOTAL DATORII NECURENTE (rd.52+54+55)	35.358.735	38.732.033
01060	1.Datorii comerciale, avansuri si alte decontari (ct.401+403+4041+405+408+419+4621+473+481+482+483+269+509+5128) din care:	61.127.202	75.904.447
01061	Datorii comerciale si avansuri	25.871.229	25.475.682
01062	2.Datorii catre bugete	25.738.971	25.329.321
010631	Contributii sociale(ct.431+437)	2.693.642	3.442.646
01065	3.Datorii din operatiuni cu Fonduri externe nerambursabile si fonduri de la buget, alte datorii catre alte organisme internationale (ct.4502+4504+4506+4512+4514+4516+4521+4522+4532+4542+4544+4552+4554+4564+4584+4585+459+473+462+	2.044.358	2.560.163

COD	DENUMIRE INDICATORI	SOLD LA INCEPUTUL PERIOADEI	SOLD LA SFARSITUL PERIOADEI
01072	6.Salariile angajatilor 4546)	24.265,043	33.421,119
01073	7.Alte drepturi cuvenite altor categorii de persoane (pensii, indemnizatii de somaj, burse) (ct.422+424+426+4272+ 4273+429+438)	3.952,733	4.247,677
01074	8.Venturi in avans (ct.472)	295,996	216,188
01078	10.TOTAL DATORII CURENTE	24.440	31.040
01079	11.TOTAL DATORII (rd.58+78)	57.103,083	66.834,352
01080	12.ACTIVE NETE = TOTAL ACTIVE - TOTAL DATORII = CAPITALURI PROPRII	118.230,285	142.738,799
01084	1.Rezerve, fonduri (rd.80=rd.46-79=rd.90)	1.525.403,560	1.582.712,237
01085	2.Rezultatul reportat 132+133+135+1391+1392+ 1393+1394+1396)	1.505.775,714	1.568.839,631
01088	5.Rezultatul patrimonial al exercitiului (ct.117-sold creditor)	26.816,154	25.832,919
01090	6.TOTAL CAPITALURI PROPRII (ct121- sold debtor) (rd.84+85-86+87-88)	7.188,308	11.960,313
		1.525.403,560	1.582.712,237



Conducatorul compartimentului
financiar- contabil

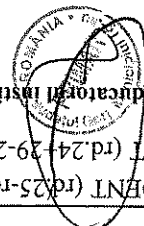
CONTUL DE REZULTAT PATRIMONIAL

31.12.2012

COD	DENUMIRE INDICATORI	An precedent	An current
02002	Venturi din impozite, taxe, contributii de asigurari si alte venituri		
02003	ale bugetelor (ct.730+731+732+733+734+735+736+739+745+746+750+751) Venituri din activitati economice (ct.701+702+703+704+705+706+707+708 +/- 709) Finantari, subventii, transferuri, alocatii bugetare cu destinatie speciala (ct.770+771+772+773+774+775+776+778+779) Alte venituri operationale (ct.714+718+719+721+722+781)	137.049.663	151.286.740
02004	Salarii si contributiile sociale afereente angajatilor Subventii si transferuri (ct.641+642+645+646+647) 677+678+679) Stocuri, consumabile, lucrari si servicii executate de terti (ct.601+602+603+606+607+608+609+610+611+612+613+614+622+623+624+626+627+628+629) Cheltuieli de capital, amortizari si provizioane (ct.681+682+689)	8.293.158	8.445.913
02010	Alte cheltuieli operationale (ct.635+654+658) TOTAL CHELTUIELI OPERATIONALE (RD.08+09+10+11+12) -DEFICIT (rd.13-rd.06)	10.716.680	10.986.674
02011	IV.VENITURI FINANCIARE (ct.763+764+765+766+767+768+769+786) V.CHELTUIELI FINANCIARE (ct.663+664+665+666+667+668+669+686)	45.533.371	58.433.878
02012	-DEFICIT (rd.18-rd.17) -DEFICIT (rd.16+21-15-20) VIII.VENITURI EXTRAORDINARE (ct.790+791)	605.017	1.616.709
02013	IX.CHELTUIELI EXTRAORDINARE (ct.690+691)	166.386.957	198.268.761
02016		8.015.248	11.233.944
02017		542	452
02018		1.210.073	1.458.548
02021		1.209.531	1.458.096
02024		9.224.779	12.692.040
02025		2.637.507	1.029.120
02026		-	27.109

COD	DENUMIRE INDICATORI	An precedent	An curent
02028	- EXCEDENT (rd.25-rd.26)	2.637.507	1.002.011
02032	- DEFICIT (rd.24+29-23-28)	6.587.272	11.690.029

Conducatorul institutiei



Conducatorul compartimentului financiar-contabil

SITUAȚIA FLUXURII DE TREZORERIE
31.12.2012

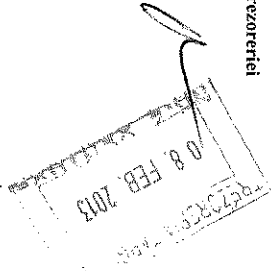
MOD	DENUMIRE INDICATORI	Total	Casa in lei	Finantarea din bugetul de stat	Finantarea din bugetul local	Finantarea din bugetul asigurarilor sociale de stat	Finantarea din bugetul asigurarilor pentru somaj	Finantarea din bugetul unic de asig. sociale de sanatate	Finantarea de la bugetul trezoreriei statului	Ale disponibilitati	Finantarea din bugetul Fondului pentru mediu
002	1. Incasari	251.195.672	24.288.923		221.701					226.906.749	
003	2. Plati	190.566.405	24.288.923		137.330.512					166.277.482	
004	3. Numerar net din activitatea operationala (rd.02-rd.03)	60.629.267			137.108.811					60.629.267	
006	1. Incasari	1.160.514			105.594					1.160.514	
007	2. Plati	55.728.269			28.934.517					55.728.269	
008	3. Numerar net din activitatea de investitii (rd.06-07)	-54.567.755			28.828.923					-54.567.755	
011	2. Plati	13.800.446			13.535.017					13.800.446	
012	3. Numerar net din activitatea de finantare (rd.10-rd.11)	-13.800.446			13.535.017					-13.800.446	
013	IV.CRESTEREA (DESCRESTEREA) NETA DE NUMERAR SI ECHIVALENT DE NUMERAR (rd.04+rd.08+rd.12)	-7.738.934			179.472.751					-7.738.934	
014	V. NUMERAR SI ECHIVALENT DE NUMERAR LA INCEPUTUL ANULUI	8.871.641								8.871.641	
015	VI.NUMERAR SI ECHIVALENT DE NUMERAR LA SFARSITUL PERIOADEI (rd.13-rd.14)	1.132.707			179.472.751					1.132.707	



Conducatorul institutiei
financiar-contabil

Conducatorul compartimentului
financiar-contabil

Viza trezoreriei




Situatia fluxului de trezorerie la data: 31.12.2012

- lei -

cod 3


DENUMIRE A INDICATOR ULUI	C		Finantarea din bugetul local (7702)	Alte disponibil iafi (TOTAL)	500229	500240	5007	5012	50.04	50.06	501401	5010	5033	50.77	50.81	5211	4213	
	B	I																
I.NUMERAR DIN	1	1	4	8														
1.Incasari	2	251195672	24288923	221701	226906749	436885	949548	10100	1400	7905235	503939	61622	2091313	822144	27639	25833848	180205804	8057272
2.Plati	3	190566405	24288923	137330512	166277482	436885		0	1400	7714207	467689	61622	2145415	822144	27639	180970	138593857	15825654
3.Numerar net	4	60629267	0	-137108811	60629267	0	949548	10100	0	191028	36230	0	-54102	0	0	25652878	41611947	-7768382
II. NUMERAR	5	0	0	0	0													0
1.Incasari	6	1160514	0	105594	1160514				0	0	0	0	0	0	0	0	1160514	0
2.Plati	7	55728269	0	28934517	55728269		949548		0	152378	0	0	1450	0	0	25652878	28972015	0
3.Numerar net	8	-54567755	0	-28828923	-54567755		-949548	0	0	-152378	0	-1450	0	0	0	-25652878	-27811501	0
III. NUMERAR	9	0	0	0	0													0
2.Plati	11	13800446	0	13535017	13800446				0	0	0	0	0	0	0	0	13800446	0
3.Numerar net	12	-13800446	0	-13535017	-13800446				0	0	0	0	0	0	0	0	-13800446	0
IV.	13	-7738934	0	-179472751	-7738934		0	10100	0	38650	36250	-55552	0	0	0	0	0	-7768382
V. NUMERAR	14	8871641	0	8871641	8871641		0	0	0	354041	425815	0	59918	0	0	0	0	8031867
VI.	15	1132707	0	-179472751	1132707		0	10100	0	392691	462065	0	4366	0	0	0	0	263485

ORDONATOR PRINCIPAL DE CREDITE
DR ING FLORIN CARCIUMAR



CONDUCATORUL COMP FINANCIAR CONTABIL
EC NARCISA CRISTEA

VIZA TREZORERIE



SITUATIA


platilor efectuate la titlul 56 "Proiecte cu finantare din fonduri externe nerambursabile (FEN) postaderare"

31.12.2012


Page: 1 - lei -

Denumirea sursei de finantare	Buget de stat (s 01)	Buget local (s 02)	Bugetul asigurarilor sociale de stat (s 03)	Bugetul asigurarilor pentru somaj (s 04)	Bugetul fondului national unic de asigurari sociale de sanatate (s05)	Bugetul institutiilor publice finantate din venituri proprii si subvenții (s10)	Bugetul fondurilor externe nerambursabile (s08)	Bugetul creditelor externe (s06)	Bugetul creditelor interne (s07)	Bugetul institutiilor publice si activitatilor finantate integral sau partial din venituri proprii (s20)	Bugetul institutiilor publice si activitatilor finantate integral din venituri proprii (s10)
A	01	02	03	04	05	06	07	08	09	10	11
JUDETUL GORJ											
Titlul VIII Total cheltuieli		16.039.731							24.438.629		
Titlul I Cheltuieli de personal		212.664									
Titlul II Bunuri si servicii		68.080							180.970		
Titlul IV Subventii		81.600									
Titlul XII Active nefinanciare		15.677.387							24.277.659		

Conducatorul institutiei



Conducatorul compartimentului financiar-contabil



SITUATIA FLUXURILOR DE TREZORERIE

31.12.2012

pag.: 1 - lei -

COD	DENUMIRE INDICATORI	Total	Casa in valuta	Alte disponibilitati
04002	1. Incasari	248.787		248.787
04003	2. Plati	287.269		287.269
04004	3. Numerar net din activitatea operationala (rd.02-rd.03)	-38.482		-38.482
04013	IV CRESTEREA (DESCRSTEREA) NETA DE NUMERAR SI ECHIVALENT DE NUMERAR (rd.04+rd.08+rd.12)	-		-
04014	V NUMERAR SI ECHIVALENT DE NUMERAR LA INCEPUTUL PERIOADEI	-38.482		-38.482
04015	1. Diferente de curs favorabile	386		386
04016	2. Diferente de curs nefavorabile	137		137
04017	VI NUMERAR SI ECHIVALENT DE NUMERAR LA FINELE PERIOADEI (rd.13+14+15-16)	167.366		167.366

Conducatorul institutiei



Conducatorul compartimentului financiar-contabil

Detalierea flux 04 la data 31.12.2012

10478,35	Evidenta pop gar mat
4183,51	Pol Locala
1381,65	Directia Publica de Protectie Sociala
55905,07	Directia Publica de Venturi
1971,18	Liceul cu Program Sportiv
0	Gr Sc Ind Ion Mincu
362,97	Gr Sc Gheorghe Magheru
1657,60	Scoala Normala Spiru Haret
3047,77	Colegiul Tehnic nr 2
1361,89	Colegiul Tehnic Henri Coada
2492,87	Gr Sc Barsesti
5500,97	Gr C Brancusi
705,70	Gr Sc Auto Traian Vuia
3316,51	Gr cu Program Prelungit nr 8
1282,71	Colegiul National Ecaterina
2215,84	Gr Sc Nr 1
918,52	Sc Gen Al Atefulescu
2650,46	Gradinita nr 1
16449	Teatru Dramatic
2727	Sc 6 SF Nicolae
757	Sc Pompiliu Marcea
948,71	Sc Tatarascu
2007	Gr Mihai Eminescu
1274,64	Gr Vis de Copil
1343,59	Gr Lumea Copiilor
14519,67	Directia Publica de Patrimoniu
182,23	PMT OTP
0	PMT EURO =4,00 OPT
437,79	PMT BCR
0	PMT BRD
0	PMT CEC
1184,94	PMT Banca Transilvania
4960,91	PMT gar gestionari
21137	Scoala Gen Al Stefulescu-
167363,05	proiect Comenius Regio

Director Economic,
Ec Narcisa Cristea

Primar,
Dr Ing Florin Carciumbaru

DISPONIBIL DIN MIILOACE CU DESTINATIE SPECIALA
31.12.2012

- lei -

DISPONIBIL LA SFARSITUL PERIOADEI	PLATI	INCASARI	DISPONIBIL LA INCEPUTUL ANULUI	COD	DENUMIRE INDICATORI
32.860	1.667.705	1.666.935	33.630	05001	TOTAL (rd.02 la 15)
10.100	-	10.100		05002	- Sume primite ca donatii si sponsori-
22.760	1.230.821	1.219.951	33.630	05011	zari (ct.550/analitic distinct)
				05013	- Alte disponibilitati cu destinatie speciala (ct.550/analitic distinct)
					- Ajutor financiar in echivalent a 100euro acordat cadrelor didactice din invatamantul preuniversitar (ct.550/analitic distinct)


Conducatorul compartimentului
financiar-contabil

Conducatorul institutiei,

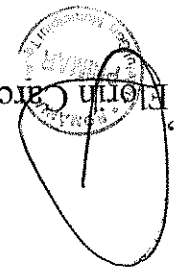
Analiza rd 11 din anexa 14b la data de 31.12.2012

Explicații	Sold inițial	Incasări	Ieșiri	Sold final
50.02.40		949548	949548	0
50.14.01		61622	61622	
50.77		27639	27639	0
Sume derulate prin banci comerciale	33630	181142	192012	22760
Total	33630	1219951	1230821	22760

Director Economic,
Ec Narcisa Cristea



Primar,
Dr Ing Florin Carciumaru



DENUMIRE INDICATORI	COD	Sold la inceputul anului	Sold la finele perioadei
PLATI RESTANTE-TOTAL (rd.150+300) din	40001	19.924.980	18.720.855
-sub 30 de zile(rd.151+301)	40002	2.997.627	6.738.560
- peste 30 de zile (rd.152+302)	40003	5.345.849	3.100.270
- peste 90 de zile (rd.153+303)	40004	1.289.089	882.934
- peste 120 zile (rd.154+304)	40005	6.430.222	3.320.020
- peste 1 an (rd.155+305)	40006	3.862.193	4.679.071
SECTIONEA DE FUNCTIONARE			
(rd.160+170+240+250+270+280+290) din care:	40151	10.968.953	11.424.318
-sub 30 de zile(rd.161+171+241+251+271+	40152	1.553.600	3.209.801
- peste 30 de zile (rd.162+172+242+252+	40153	2.577.798	2.292.819
- peste 90 de zile (rd.163+173+243+253+	40154	768.691	638.269
- peste 120 zile (rd.165+174+245+257+	40155	4.310.822	2.530.755
- peste 1 an (rd.166+175+246+258+275+	40160	1.758.042	2.752.674
Plati restante catre furnizori,creditori din operatii comerciale(ct.401,ct.403, ct.462)din care:(rd.161+162+163+165+166)	40161	9.979.164	10.686.565
-sub 30 de zile	40162	1.293.020	2.868.069
- peste 30 de zile	40163	2.577.798	2.099.452
- peste 90 de zile din care:	40165	768.691	638.269
- peste 120 zile	40166	4.264.955	2.523.825
- peste 1 an	40170	1.074.700	2.556.950
Plati restante fata de bugetul general consolidat(rd.171+172+173+174+175)din care:	40171	98.767	332.781
-sub 30 de zile	40240	98.767	332.781
Plati restante fata de salariati (drepturi salariale),(ct.421,ct.423,ct.426,ct.4271, ct.4273,ct.4281)din care:	40241	788.469	404.972
-sub 30 de zile	40242	59.260	8.951
- peste 30 de zile	40244	45.867	193.367
- peste 120 zile	40246	45.867	6.930
- peste 1 an	40250	683.342	195.724
Plati restante fata de alte categorii de persoane,(ct.4273,ct.429,ct.438) din care:	40251	102.553	
-sub 30 de zile	40300	102.553	
PLATI RESTANTE-TOTAL			
SECTIONEA DEZVOLTARE			

Sold la finele perioadei	Sold la inceputul anului	COD	DENUMIRE INDICATORI
7.296.537	8.956.027	40301	(rd.310+320+330) din care: -sub 30 de zile(rd.311+321+331)
3.528.759	1.444.027	40302	- peste 30 de zile (rd.312+322+332)
807.451	2.768.051	40303	- peste 90 de zile (rd.313+323+333)
789.265	2.119.400	40304	- peste 120 zile (rd.315+324+334)
1.926.397	2.104.151	40305	- peste 1 an (rd.316+325+335)
		40310	Plati restante catre furnizori,creditorii din operatii comerciale(ct.404,ct.405, ct.462)din care:(rd.311+312+313+315+316)
7.296.537	8.956.027	40311	-sub 30 de zile
3.528.759	1.444.027	40312	- peste 30 de zile
807.451	2.768.051	40313	- peste 90 de zile din care:
244.665	520.398	40315	- peste 120 zile
789.265	2.119.400	40316	- peste 1 an

Sold la finele perioadei	Sold la inceputul anului	COD	DENUMIRE INDICATORI
17.191.774	19.578.374	42001	PLATI RESTANTE-TOTAL (rd.150+300) din
5.295.104	2.813.765	42002	-sub 30 de zile(rd.151+301)
3.087.106	5.306.134	42003	- peste 30 de zile (rd.152+302)
865.318	1.238.279	42004	- peste 90 de zile (rd.153+303)
3.270.153	6.397.462	42005	- peste 120 zile (rd.154+304)
4.674.093	3.822.734	42006	- peste 1 an (rd.155+305)
		42150	SECTIONEA DE FUNCTIONARE
11.247.051	10.622.347	42151	-sub 30 de zile(rd.161+171+241+251+271+281+291)
3.108.703	1.369.738	42152	- peste 30 de zile (rd.162+172+242+252+272+282+292)
2.281.724	2.538.083	42153	- peste 90 de zile (rd.163+173+243+253+273+283+293)
620.653	717.881	42154	- peste 120 zile (rd.165+174+245+257+274+284+294)
2.488.275	4.278.062	42155	- peste 1 an (rd.166+175+246+258+275+285+295)
2.747.696	1.718.583	42160	PLATI restante catre furnizori,creditorii din operatii comerciale(ct.401,ct.403,ct.462)din care:(rd.161+162+163+165+166)
10.569.280	9.790.585	42161	-sub 30 de zile
2.826.953	1.267.185	42162	- peste 30 de zile
2.088.357	2.538.083	42163	- peste 90 de zile din care:
620.653	717.881	42165	- peste 120 zile
2.481.345	4.232.195	42166	- peste 1 an
2.551.972	1.035.241	42170	PLATI restante fata de bugetul general consolidat(rd.171+172+173+174+175)din care:
273.395	273.395	42171	-sub 30 de zile
273.395		42240	PLATI restante fata de salarii (drepturi salariale),(ct.421,ct.423,ct.426,ct.4271,ct.4273,ct.4281)din care:
404.376	729.209	42241	-sub 30 de zile
8.355		42242	- peste 30 de zile
193.367		42245	- peste 120 zile
6.930	45.867	42246	- peste 1 an
195.724	683.342	42250	PLATI restante fata de alte categorii de persoane,(ct.4273,ct.429,ct.438) din care:
		42251	-sub 30 de zile
	102.553	42300	PLATI RESTANTE-TOTAL
	102.553		SECTIONEA DEZVOLTARE

DENUMIRE INDICATORI	COD	Sold la inceputul anului	Sold la finele perioadei
(rd.310+320+330) din care: -sub 30 de zile(rd.311+321+331) - peste 30 de zile (rd.312+322+332) - peste 90 de zile (rd.313+323+333) - peste 120 zile (rd.315+324+334) - peste 1 an (rd.316+325+335)	42301 42302 42303 42304 42305	8.956.027 2.768.051 520.398 2.119.400 2.104.151	5.944.723 2.186.401 805.382 244.665 781.878 1.926.397
Plati restante catre furnizori,creditorii din operatii comerciale(ct.404,ct.405, ct.462)din care:(rd.311+312+313+315+316)	42310 42311 42312 42313 42315 42316	1.444.027 1.444.027 2.768.051 520.398 2.119.400 2.104.151	2.186.401 1.444.027 805.382 244.665 781.878 1.926.397
-sub 30 de zile - peste 30 de zile - peste 90 de zile din care: - peste 120 zile - peste 1 an			

DENUMIRE INDICATORI	COD	Sold la inceputul anului	Sold la finele perioadei
PLATI RESTANTE-TOTAL (rd.150+300) din	47001	1.351.814	1.351.814
-sub 30 de zile(rd.151+301)	47002	1.342.358	1.342.358
- peste 30 de zile (rd.152+302)	47003	2.069	2.069
- peste 120 zile (rd.154+304)	47005	7.387	7.387
PLATI RESTANTE-TOTAL	47300		
SECTIONEA DEZVOLTARE			
(rd.310+320+330) din care:			
-sub 30 de zile(rd.311+321+331)	47301	1.351.814	1.351.814
- peste 30 de zile (rd.312+322+332)	47302	1.342.358	1.342.358
- peste 120 zile (rd.315+324+334)	47304	2.069	2.069
PLati restante catre furnizori,creditorii	47310	7.387	7.387
din operatii comerciale(ct.404,ct.405,			
ct.462)din care:(rd.311+312+313+315+316)	47311	1.351.814	1.351.814
-sub 30 de zile	47312	1.342.358	1.342.358
- peste 30 de zile	47315	2.069	2.069
- peste 120 zile	47316	7.387	7.387

DENUMIRE INDICATORI	COD	Sold la inceputul anului	Sold la finele perioadei
PLATI RESTANTE-TOTAL (rd.150+300) din	51001	268.804	61.395
-sub 30 de zile(rd.151+301)	51002	172.444	53.734
- peste 30 de zile (rd.152+302)	51003	18.090	2.629
- peste 90 de zile (rd.153+303)	51004	6.051	
- peste 120 zile (rd.154+304)	51005	32.760	54
- peste 1 an (rd.155+305)	51006	39.459	4.978
PLATI RESTANTE - TOTAL	51150		
SECTIONEA DE FUNCTIONARE			
(rd.160+170+240+250+270+280+290) din care:		268.804	61.395
-sub 30 de zile(rd.161+171+241+251+271+281+291)	51151	172.444	53.734
- peste 30 de zile (rd.162+172+242+252+272+282+292)	51152	18.090	2.629
- peste 90 de zile (rd.163+173+243+253+273+283+293)	51153	6.051	
- peste 120 zile (rd.165+174+245+257+274+284+294)	51154	32.760	54
- peste 1 an (rd.166+175+246+258+275+285+295)	51155	39.459	4.978
PLATI restante catre furnizori,creditorii din operatii comerciale(ct.401,ct.403,ct.462)din care:(rd.161+162+163+165+166)	51161	110.777	22.815
-sub 30 de zile	51161	14.417	15.154
- peste 30 de zile	51162	18.090	2.629
- peste 90 de zile din care:	51163	6.051	
- peste 120 zile	51165	32.760	54
- peste 1 an	51166	39.459	4.978
PLATI restante fata de bugetul general consolidat(rd.171+172+173+174+175)din care:	51170		
-sub 30 de zile	51171	98.767	37.984
PLATI restante fata de salarii (drepturi salariale),(ct.421,ct.423,ct.426,ct.4271,ct.4273,ct.4281)din care:	51240		
(rd.241+242+243+245+246)	51241	59.260	596
-sub 30 de zile	51241	59.260	596

DENUMIRE INDICATORI	COD	Sold la inceputul anului	Sold la finele perioadei
PLATI RESTANTE-TOTAL (rd.150+300) din	52001	77.802	115.872
-sub 30 de zile(rd.151+301)	52002	11.418	47.364
- peste 30 de zile (rd.152+302)	52003	21.625	8.466
- peste 90 de zile (rd.153+303)	52004	44.759	17.616
- peste 120 zile (rd.154+304)	52005		42.426
PLATI RESTANTE - TOTAL	52150		
SECTIONEA DE FUNCTIONARE			
(rd.160+170+240+250+270+280+290) din care:			
-sub 30 de zile(rd.161+171+241+251+271+281+291)	52151	11.418	47.364
- peste 30 de zile (rd.162+242+252+272+282+292)	52152	21.625	8.466
- peste 90 de zile (rd.163+173+243+253+273+283+293)	52153	44.759	17.616
- peste 120 zile (rd.165+174+245+257+274+284+294)	52154		42.426
PLati restante catre furnizori,creditorii din operatii comerciale(ct.401,ct.403, ct.462)din care:(rd.161+162+163+165+166)			
-sub 30 de zile	52161	11.418	25.962
- peste 30 de zile	52162	21.625	8.466
- peste 90 de zile din care:	52163	44.759	17.616
- peste 120 zile	52165		42.426
PLati restante fata de bugetul general consolidat(rd.171+172+173+174+175)din care:			
-sub 30 de zile	52171		21.402
	52170		21.402

II. Sinteza platilor restante si arieratelor
31.12.2012

Pag: 1

Nr rd	Explicatie	Plati restante		Plati restante aferente programelor nationale		Plati restante aferente fondurilor externe nerambursabile postaderare		Plati restante aferente fondurilor externe nerambursabile preaderare (sursa 08)	
		total	din care arierate	total	din care arierate	total	din care arierate	total	din care arierate
	0	1	1.1	2	2.1	3	3.1	4	4.1
2	Foid la finele perioadei	18.720.855	8.882.025,00	2.213.631	1.304.129	1.391.814	7.387		

II. Sinteza platilor restante si arieratelor
-bugete locale-
31.12.2012

Pag: 2

Nr rd	Explicatie	Plati restante		Plati restante aferente programelor nationale		Plati restante aferente fondurilor externe nerambursabile postaderare		Plati restante aferente fondurilor externe nerambursabile preaderare(sursa08)	
		total	din care arierate	total	din care arierate	total	din care arierate	total	din care arierate
2	Sold la finele perioadei	0							
		1	1.1	2	2.1	3	3.1	4	4.1
		17191.774	8.809.564,00	2.213.631	1.304.129				

II. Sumeza platilor restante si arierator
-credite interne-
31.12.2012

Pag: 3

Nr rd	Explicatie	Plati restante		Plati restante aferente programelor nationale		Plati restante aferente fondurilor externe nerambursabile postaderare		Plati restante aferente fondurilor externe nerambursabile preaderare (suksa08)	
		total	din care arierate	total	din care arierate	total	din care arierate	total	din care arierate
0		1	1.1	2	2.1	3	3.1	4	4.1
2	Sold la finele perioadei	1.351.814	7.387,00			1.351.814	7.387		

II. Sinteza plăților restante și arkerelor
-venituri proprii integrale-
31.12.2012

Pag: 4

Nr rd	Explicatie	Plati restante		Plati restante aferente programelor nationale		Plati restante aferente fondurilor externe nerambursabile postaderare		Plati restante aferente fondurilor externe nerambursabile preaderare (sursa08)	
		total	din care arierate	total	din care arierate	total	din care arierate	total	din care arierate
2	Sold la finele perioadei	0							
		1	1.1	2	2.1	3	3.1	4	4.1
		61.395	5.032.00						

II. Sinteza platilor restante si arieratelor
-venituri proprii partial-
31.12.2012

Pag.: 5

Nr rd	Explicatie	Plati restante		Plati restante aferente programelor nationale		Plati restante aferente fondurilor externe nerambursabile postaderare		Plati restante aferente fondurilor externe nerambursabile preaderare (sursa08)	
		total	din care arierate	total	din care arierate	total	din care arierate	total	din care arierate
2	Sold la finele perioadei	0							
		1	1.1	2	2.1	3	3.1	4	4.1
		115.872	60.042,00						

Conducatorul institutiei

Conducatorul compartimentului
financiar contabil

Nr rd	Explicatie	Total arierate	PER				Total arierate ale institutiilor publice finantate din venituri proprii	Sume care fac obiectul art. 49 alin. (1,3 2) din Legea 273/2006
			Arierate aferente programelor nationale ale stat si institutiilor publice subordonate, cu exceptia celor finantate integral din venituri proprii	Arierate aferente fondurilor externe nerambursabile postaderare ale stat si institutiilor publice subordonate, cu exceptia celor finantate integral din venituri proprii	Arierate aferente fondurilor externe nerambursabile postaderare ale stat si institutiilor publice subordonate, cu exceptia celor finantate integral din venituri proprii	Total 5		
1	Sold la finele perioadei	1 8.882.025	2 1.304.129	3 7.387	4	5 5.032	7.565.477,00	

Conducatorul institutiei



Conducatorul compartimentului
financiar contabil

Situatia activelor si datoritiilor institutiilor publice
din administratia locala

31.12.2012

pag.: 1 - lei -

COD	DENUMIRE INDICATORI	Sold la inceputul anului	Sold la sfarsitul perioadei
18005	Disponibilitati in lei ale institutiilor publice locale si ale institutiilor publice de subordonare locala, la trezorerii (ct.510+512+515+516+517+521+528+5292+5294+5299+550+551+552+553+554+555+556+558+560+561+562)	839.774	869.222
18008	din care: Total (in baza cash) (rd.04+05)	839.774	869.222
18010	Total (in baza accrual)(rd.08+09)	839.774	869.222
18011	Excedentele cumulate ale bugetelor locale (ct.5212+5213)	8.031.867	263.485
18013	Total (in baza cash)(rd.11+12)	8.031.867	263.485
18015	Total (in baza accrual)(rd.13+14)	8.031.867	263.485
18023	Alte valori (ct.532) (ct.542)	51.461	39
18032	Disponibilitati ale institutiilor publice locale si ale institutiilor de subordonare locala la institutiilor de credit rezidente (ct.5121+5124+5125+5131+5132+5151+5152+5161+5162+5171+5172+550+5601) din care:	205.599	167.366
18036	Total (in baza cash)(rd.32+35)	205.599	167.366
18038	Total (in baza accrual) (rd.36+37)	205.599	167.366
18141	Participatiile autoritatilor locale la actiuni (regii autonome,srl,comandita, etc.)(ct.2601+2602-2961)	1.255.755	1.055.755
18142	Total (la valoarea de intrare mai putin ajustarile cumulate pentru pierderea de valoare)(rd.141)	1.255.755	1.055.755
18157	Creante comerciale necurente legate de livrare de bunuri si servicii de catre autoritatile locale sau de institutii subordonate acestora (ct.4112+4118+4612-4912-4962). Toti (rd.158+159+160+164) din care:	143.679	135.915
18158	- de la populatie	17.166	13.123
18159	- de la operatorii economici (S11), - de la institutiile publice, din care:	113.024	106.094
18160	(rd.161+162+163)	13.489	16.698
18162	- Administratia locala (S1313)	13.489	16.698
18165	Creante comerciale curente legate de livrari de bunuri si servicii de catre autoritatile locale sau de institutii subordonate acestora(ct.232+234+409+411+4118+413+418+4611-4911-4961). Total(rd.166+167+168+172)din care de la:	1.046.928	1.374.357

COD	DENUMIRE INDICATORI	Sold la inceputul anului	Sold la sfarsitul perioadei
18167	-de la operatori economici (S11)	39.366	71.589
18168	-de la institutiile publice, din care: (rd.169+170+171)	972.863	1.247.583
18170	-Administatia locala (S1313)	972.863	1.247.583
18176	1.Creante ale bugetului local (ct.464-497). Total (rd.177+178+179+183), din care:	14.786.754	15.842.024
18177	- de la populatie	12.885.480	13.479.830
18178	- de la operatori economici (S11)	1.901.274	2.362.194
18185	Total creante (rd.176+184)	14.786.754	15.842.024
18194	Sume de primit de la Comisia Europeana/ alti donatori reprezentand venituri ale		
18195	SI ALTE FONDURI (ct.4505)total din care: Suma de primit de la Comisia Europeana/ alti donatori-reprezentand venituri ale		10.808.379
18203	ALTE FONDURI (ct.4505.4) TURALE,FONDURI PENTRU AGRICULTURA SI I.Sume datorate tertilor reprezentand garanții si cautiuni aafiate in conturile institutiilor publice		10.808.379
18204	- salariatilor (S143) din care: (ct.4281+462). Total (rd.204+205+206)	90.532	146.222
18286	Credite pe termen lung primite (contractate, garantate, asimilate,etc)	90.532	146.222
18289	- Instituti de credit rezidente (S122) acordate de: (rd.278+288+289.1) din care	18.145.682	31.889.138
18290	- Nerezidenti (S21,S22) Total (in baze cash)(rd.286)	11.753.526	9.727.083
18291	Dobanzi de platit aferente creditorilor pe termen lung primite (contractate, garantate, asimilate,etc.)de	18.145.682	31.889.138
18294	- Nerezidenti acordate de: Total (rd.292+293+294+294.1) din care	156	156
18295	Total dobanzi de platit (rd.291)	156	156
18296	Total (in baze accrual)(cash+dobanzi) (rd.290+295)	156	156
18312	Datorii comerciale necurente legale de livrari de bunuri si servicii (ct.401+ 403+4042+405+4622). Total	18.145.838	31.889.138
18313	- Operatori economici (S11) (rd.313+314+318+319) din care cate:	7.258.213	4.852.831

COD	DENUMIRE INDICATORI	Sold la inceputul anului	Sold la sfarsitul perioadei
18320	Datorii comerciale curente legate de livrari de bunuri si servicii (ct.401+403+404+405+408+419+4621). Total (rd.321+322+326+327) din care catre:	25.738,971	25.329,321
18321	-Operatori economici (S11)	25.728,599	24.474,235
18322	-Instituti publice, din care:	10,372	555,266
18324	-Administratia locala(S13)	10,372	555,266
18326	-Alti rezidenti(S123,S124,S125)		299,820
18331	Datoriile institutiilor publice din administratia locala catre bugete		
18332	(ct.4423+431+437+4428+444+446+4481) Salariile angajatilor	2.693,642	3.436,751
18333	(ct.421+423+426+4271+4273+4281) Alte drepturi cuvenite altor categorii	3.952,733	4.247,677
18335	Total (rd.331+332+333+334) de persoane (ct.4272+4273+429+438)	295,996	216,188
		6.942,371	7.900,616

Conducatorul compartimentului financiar - contabil



Situatia unor indicatori referitori la protectia copilului
si a persoanelor cu handicap

31.12.2012

pag: 1 - lei -

COD	DENUMIRE	NUMAR
08007	Asistenti personali pentru persoanele cu handicap	207
08008	Indemnizatii lunare alocate persoanelor cu handicap grav	-285

Conducatorul institutiei



Conducatorul compartimentului
financiar-contabil

Situatia platilor efectuate si a sumelor declarate pentru cota-parte aferenta cheltuielilor finantate din FEN postaderare

31.12.2012

Cod indicator	Denumirea programului cu finantare UE	Plati efectuate de la titlul 56	din care:							Suma rezultate din nereguli deduse din sumele rambursate aferente cheltuielilor efectuate in anul curent	
			Plati efectuate pentru cota-parte FEN (alinnea102)	Suma in curs de solictare la rambursare aferenta cheltuielilor efectuate in anul curent	Suma solictate la rambursare aferenta cheltuielilor efectuate in anul curent	Suma solictate la rambursare aferente cheltuielilor efectuate in anul curent de autorizare	Suma rambursare aferente cheltuielilor efectuate in anul curent	Suma neautorizate de management aferente cheltuielilor efectuate in anul curent	Prefinantare dedusa din sumele rambursate aferente cheltuielilor efectuate in anul curent		
	A	01	02	03	04	05	06	07	08	09	10
10001	Programe din Fondul European de Dezvoltare Regionala (FEDR) (56011)	15.743.637	11.001.102	36.642	11.001.102	7.415.604	2.711.308		872.510	25.833	1.680
10002	Programe din Fondul Social European (FSE) (56012)	296.094	296.028	36.642	259.386	221.401	37.985				
10040	Total (codul LA 24)	16.039.731	11.297.130	36.642	11.260.488	7.637.005	2.749.293		872.510	25.833	1.680



Conducătorul compartimentului

finanțiar- contabil

VENITURILE SI CHELTUIELILE BUGETELOR
LOCALE PE UNITATI ADMINISTRATIV TERITORIALE

31.12.2012

- lei -

Denumire Indicatori	Cod Indicator	Nr. rand	Prevederi Anuale	Realizat
A	B	C	I	2

III.MUNICIPII	000102	24057	243.885,910	171.704,370
VENITURI TOTAL	4802	24058	103.083,200	78.873,479
I. Venituri curente, din care:	000202	24059	175.586,910	149.829,977
a) Cote si sume defalcate din impozitul pe venit	0402	24060		
-cote defalcate din impozitul pe venit	040201	24061	51.192,000	42.970,786
-sume alocate din cotele defalcate din impozitul pe venit pentru echilibrarea	040204	24062	50.000,000	41.792,310
bugetelor locale	1102	24063	1.192,000	1.178,476
b) Sume defalcate din taxa pe valoarea adaugata	110202	24065	73.529,200	71.919,409
-sume defalcate din taxa pe valoarea adaugata pentru finantarea cheltuiilor	110206	24068	65.715,000	64.105,211
-sume defalcate din taxa pe valoarea adaugata pentru echilibrarea bugetelor Municipiului Bucuresti	110206	24068		
(c) Transferuri voluntare, altele decat subventiile	3702	24070	7.814,200	7.814,198
-donatii si sponsorizari	370201	24071	54,510	54,511
2. Venituri din capital	390002	24073	1.080,000	1.017,422
4. Subventii de la alte nivele ale administratiei publice	420002	24078	27.073,000	12.471,110
-subventii de la bugetul de stat	4202	24079	26.998,000	12.396,134
-subventii de la alte administratii	4302	24080	75,000	74,976
5. Sume primite de la UE/alti donatori in contul platilor efectuate si prefinantari	4502	240801	40.146,000	8.385,861
CHELTUIELI TOTAL	5002	24081	251.917,910	179.472,751
Excedent	9802	24082	-8.032,000	-7.768,381
CORELATII	000102	24112		
VENITURI TOTAL	4802	24113	243.885,910	171.704,370
Venituri proprii	000202	24114	103.083,200	78.873,479
a) Cote si sume defalcate din impozitul pe venit	0402	24115	175.586,910	149.829,977
-cote defalcate din impozitul pe venit	040201	24116	51.192,000	42.970,786
-sume alocate din cotele defalcate din	040204	24117	50.000,000	41.792,310

Situatia modificarilor in structura
activelor nete/capitalurilor
31.12.2012

Anexa 34

-lei-

Denumirea elementului de capital	Cod	31.12.2012			
		A	B	I	2
		Sold la inceputul anului	Sold la sfarsitul anului	Cresteri	Reduceri
Fondul bunurilor care alcatuiesc domeniul public al unitatilor administrativ- teritoriale (ct.103)	004	778.787,019	842.174,027	117.544,013	54.157,005
Fondul bunurilor care alcatuiesc domeniul privat al unitatilor administrativ- teritoriale (ct.104)	005	719.511,334	725.521,508	8.620,792	2.610,618
Rezerve din reevaluare (ct.105)	006	1.268,122	1.144,096	68,082	192,108
ite fonduri (constituite in afara bugetului local) (ct.1399)	016	6.209,239			6.209,239
creditor)	017				
Rezultatul patrimonial al exercitiului	020	26.816,154	25.832,919	53.203,774	54.187,009
Total capitaluri proprii(rd.01 la 17 - rd.18+rd.19+rd.20)	021	7.188,308	11.960,313	130.660,635	125.888,630
		1.525.403,560	1.582.712,237		

Conducatorul institutiei



Conducatorul compartimentului
financiar-contabil




SITUAȚIA ACTIVEI FIXE AMORTIZABILE
31.12.2012

Anexa 35a - lei -

DENUMIREA ACTIVEI FIXE	Cod	Existența la 31.12.2012		SOLD LA INCEPUTUL ANULUI	CREȘTERI					alte cazi
		nr	mp		TOTAL din care:	diferențe din reevaluare	achiziții	transferuri/ primite cu titlu gratuit	donatii, sponsorizari	
A	B	1	2	3	4=5+6+7+8+9	5	6	7	8	9
resursi, brevete, licențe, mărci comerciale, drepturi și active intangibile (ct.205)	003			221.518	52.246		30.032			22.214
active fixe necorporale(ct.208)	004			1.184.113	175.715		116.018			59.697
TAL	005			1.405.631	227.961		146.050			81.911
instrucții (ct.212) din care: - mașini tehnice, mijloace de transport, - mașini și echipamente (ct.213)	008			264.855	9.043					9.043
bilii, aparatură birocratică, echipamente de protecție a valorilor umane și mate- riale și active fixe corporale	012			6.692.466	906.179	62.273	397.521			446.385
214)	013			4.819.529	698.387	14.332	289.898	1.836		352.362
TAL	014			11.776.850	1.573.609	76.605	667.379	1.836		807.790
TAL ACTIVE FIXE	015			13.182.481	1.801.570	76.605	833.429	1.836		889.701

DENUMIREA ACTIVELOR FIXE	Cod	REDUCERI										SOLD LA SFARSITUL ANULUI					Ajustari de valoare (amortizari si ajustari pentru deprecieri)					Valoarea contabila neta
		TOTAL din care:		Diferente din reevaluare	Eliminare amortizare	dezmembrari si casari	transferuri/ cu titlu gratuit	vanzari	alte cai	17=3+4-10	18	19	20	21=8+19-20	22=7-21							
		10=1+12+13+14+15+16	11													12	13	14	15	16	Sold la inceputul anului	
sesiuni, brevete, licente, marci erciale, drepturi si active are (cl.205)	003			11	12	13	14	15	16	17=3+4-10	18	19	20	21=8+19-20	22=7-21							
active fixe necorporale (cl.208)	004					86.251			22.214	165.299	189.006	19.450	67.269	141.187	24.112							
AL	005					15.723			118.659	1.225.466	899.390	157.636	75.566	981.460	243.986							
strucii (cl.212) din care:	008					101.974			140.873	1.390.745	1.088.396	177.086	142.335	1.122.647	268.098							
lelii tehnice, mijloace de transport, ale si plantatii (cl.213)	012								92.467	181.431	80.075	11.613	3.630	88.058	93.373							
liler, aparatura biroica, echipamente olectice a valorilor umane si male- si altele activy fixe corporale	013					86.471			549.750	6.962.424	4.277.090	688.040	279.080	4.686.050	2.276.374							
14)	014					83.093			445.544	4.948.279	3.178.239	851.352	152.856	3.876.735	1.072.544							
AL	014					169.564			1.087.761	12.093.134	7.535.404	1.551.005	435.566	8.650.843	3.442.291							
AL ACTIVE FIXE	015					271.538			1.228.634	13.483.879	8.623.800	1.728.091	578.401	9.773.490	3.710.389							



Conducatorul compartimentului
financiar- contabil


[Handwritten signature]


SITUATIA ACTIVELOR FIXE NEAMORTIZABILE
31.12.2012

Anexa 35b - lei -

DENUMIREA ACTIVELOR FIXE	Cod	Existent la			SOLD LA INCEPUTUL ANULUI	TOTAL din care:	CRESTERI											
		ha	nr	mp			diferente din reevaluare	achizitii	transferuri/ primite cu titlu gratuit	donatii, sponsorizari	alte cai							
												1	2	3	4	5=6+7+8+9+10	6	7
A	B																	
TIVE FIXE CORPORALE	006																	
enajari la terenuri (ct.2112)																		
enuri (ct.2111)	007	1.536			39.927.550	26.742.176		389.819										26.742.176
stucii (ct.212) din care:	008				1.196.966.513	23.055.289		46.948.907										22.665.450
scuinte	009		899		248.430.059	75.537.476												28.588.569
alatii tehnice, mijloace de transport, nale si plantatii (ct.213)	012				51.727.675	4.246.790												4.246.790
bilier, aparatura birou, echipamente protectie a valorilor umane si mate- a si alte active fixe corporale 214)	013				10.367.808	2.570.944		79.821										2.491.123
ive fixe corporale in curs de exe- e (ct.231) /	014				3.606.423	1.439.100		280.970										1.158.130
TAL	016	1.536			94.362.889	53.760.107		53.760.107										81.645.448
TAL ACTIVE FIXE	017	1.536			1.592.661.042	183.105.072		101.459.624										81.645.448
					1.592.661.042	183.105.072		101.459.624										81.645.448

DENUMIREA ACTIVELOR / FIXE	Cod	REDUCERI					SOLD LA SFARSITUL ANULUI	Valoarea atenta a activelor fixe neamortizabile					
		TOTAL din care:	Reevaluare	dezmembrari si casari	transferuri/ cu titlu gratuit	vanzari		alte cai	Fondul activelor fixe necorporale ct.100	Domeniul public al statului ct.101	Domeniul privat al statului ct.102	Domeniul public al U.A.T. ct.103	Domeniul privat al U.A.T. ct.104
A	B	11=12+13+14+15+16	12	13	14	15	16	17=4+5-11	18	19	20	21	22
IVE FIXE CORPORALE	006	37.025						17=18+19+20+21+22					
ajutati la venuri (cl.2112) nu/i (cl.2111)	007	9.569.260					37.025	65.632.701				62.833.689	2.799.012
structii (cl.212) din care:	008	49.064.308					9.569.260	1.210.462.622				529.707.921	680.744.601
utilite	009	1.693.921					1.693.921	274.903.227				238.825.281	36.077.946
utilite tehnice, mijloace de transport, ale si planlalti (cl.213)	012	957.794					957.794	54.280.544				23.133.759	31.146.785
ier, aparatura biroca, echipamente tehnice a valorilor umane si materiale si alte active fixe corporale	013							11.980.958				7.263.740	4.717.218
(14)		319.396					319.396	4.726.127				3.543.396	1.182.731
e fixe corporale in curs de ex-	014	45.761.259					44.419.394	102.361.537				842.174.027	725.521.508
(cl.231)	016	105.709.042					104.363.117	1.670.067.072				842.174.027	725.521.508
AL ACTIVE FIXE	017	105.709.042					104.363.117	1.670.067.072				842.174.027	725.521.508

Confecatorul institutului


Confecatorul companiei
 Financiar-contabil


Capi- tol	Sub- capi- tol	Pa- ra- graf	Gru- pa / Titlu	Ar- ti- col	Ali- ne- at	Denumire indicator	Prevederi bugetare initiale	Prevederi bugetare definitive	Drepturi constatate			Incasari realizate	Singeri pe alte cai decat incasari	Drepturi constatate de incasat
									Total, din care:	din anii precedenti	din anul current			
A						B	1	2	3=4+5	4	5	6	7	8=3-6-7
0001	02					TOTAL VENITURI-BUGET LOCAL	218.029.000	243.885.910	187.832.289	14.786.754	173.045.535	171.704.370	285.895	15.842.024
0002						I. VENITURI CURENTE	163.060.000	175.586.910	165.957.896	14.786.754	151.171.142	149.829.977	285.895	15.842.024
0003						A. VENITURI FISCALE	145.320.000	156.628.200	147.237.457	6.521.200	140.716.257	139.611.081	98.076	7.528.300
0004						A1. IMPOZIT PE VENIT, PROFIT SI CASTIGURI DIN CAPITAL	53.008.000	52.992.000	44.480.445		44.480.445	44.480.445		
0005	02					A1.1. IMPOZIT PE VENIT, PROFIT SI CASTIGURI DIN CAPITAL DE LA PERSOANE JURIDICE	850.000	780.000	779.252		779.252	779.252		
0102	01					IMPOZIT PE PROFIT	850.000	780.000	779.252		779.252	779.252		
						Impozit pe profit de la agentii economice	850.000	780.000	779.252		779.252	779.252		
0300	02					A1.2. IMPOZIT PE VENIT, PROFIT SI CASTIGURI DIN CAPITAL DE LA PERSOANE FIZICE	52.158.000	52.212.000	43.701.193		43.701.193	43.701.193		
0302	18					IMPOZIT PE VENIT	1.020.000	1.020.000	730.407		730.407	730.407		
						Impozitul pe veniturile din transferul proprietatilor imobile din patrimoniul personal	1.020.000	1.020.000	730.407		730.407	730.407		
0402	01					COTE SI SUME DEFALCATE DIN IMPOZITUL PE VENIT	51.138.000	51.192.000	42.970.786		42.970.786	42.970.786		
0402	04					Cote defalcate din impozitul pe venit Suma alocate din cotele defalcate din impozitul pe venit pentru echilibrarea bugetelor locale	50.000.000	50.000.000	41.792.310		41.792.310	41.792.310		
0700	02					A3 IMPOZITE SI TAXE PE PROPRIETATE	20.800.000	21.170.000	21.822.764		17.866.246	17.866.246		
0702	/					IMPOZITE SI TAXE PE PROPRIETATE	20.800.000	21.170.000	21.822.764		17.866.246	17.866.246		


Capi- tol	Sub- capi- tol	Pa- ra- graf	Cru- pa / Titlu	Ar- ti- col	Ali- ne- at	Denumire indicator	Prevederi bugetare initiale	Prevederi bugetare definitive	Drepturi constatate			Incasari realizate	Stingeri pe alte cai decat incasari	Drepturi constatate de incasat
									Total, din care:	din anii precedenti	din anul curent			
A						B	1	2	3=4+5	4	5	6	7	8=3-6-7
0702	01					Impozit si taxa pe cladiri	15.000.000	15.620.000	16.046.910	2.684.736	13.362.154	12.740.327	25.929	3.280.654
	01					Impozit pe cladiri de la persoane fizice	5.083.000	5.300.000	6.644.818	1.977.391	4.667.427	4.333.815	3.425	2.307.578
0702	01	02				Impozit si taxa pe cladiri de la persoane juridice	9.917.000	10.320.000	9.402.092	707.365	8.694.727	8.406.512	22.504	973.076
	02					Impozit si taxa pe teren	4.000.000	4.100.000	4.250.571	1.271.590	2.978.981	2.769.629	2.394	1.478.548
	01					Impozit pe terenuri de la persoane fizice	1.553.000	1.620.000	2.357.167	1.110.792	1.246.375	1.086.952	1.104	1.269.111
0702	02	02				Impozit si taxa pe teren de la persoane juridice	2.087.000	2.120.000	1.550.213	85.299	1.464.914	1.434.493	1.153	114.567
	02	03				Impozitul pe terenul extravilan	360.000	360.000	343.191	75.499	267.692	248.184	137	94.870
	03					Taxe judiciare de timbru si alte taxe de timbru	1.800.000	1.450.000	1.525.283	172	1.525.111	1.525.111		172
1000	02					A4 IMPOZITE SI TAXE PE BUNURI SI SERVICII	71.495.000	82.449.200	80.924.125	2.564.383	78.359.742	78.086.699	69.753	2.767.673
1102	02					SUME DEFALCATE DIN TVA	62.275.000	73.529.200	71.919.409		71.919.409	71.919.409		
						Sume defalcate din taxa pe valoarea adaugata pentru finantarea cheltuielilor descentralizate la nivelul comunelor, oraselor, municipiilor, sectoarelor si Municipiului Bucuresti	61.548.000	65.715.000	64.105.211		64.105.211	64.105.211		
1102	06					Sume defalcate din taxa pe valoarea adaugata pentru echilibrarea bugetelor locale	727.000	7.814.200	7.814.198		7.814.198	7.814.198		
1202						ALTE IMPOZITE SI TAXE GENERALE PE SI SERVICII	500.000	500.000	408.912	153.574	255.338	249.418		

Capi- tol	Sub- capi- tol	Pa- ra- gra- fi	Gru- pa / Titlu	Ar- ti- col	Ali- ne- at	Denumire indicator	Prevederi bugetare initiale	Prevederi bugetare definitive	Drepturi constatate			Incasari realizate	Sîngeri pe alte cai decat incasari	8=3-6-7					
									Total, din care:	din ani precedenti	din anul current								
A						B						1	2	3=4+5	4	5	6	7	8=3-6-7
1202	07					Taxe hoteliere	500.000	500.000	408.912	153.574	255.338	249.418		159.494					
1502	/					TAXE PE SERVICII SPECIFICE	20.000	20.000	20.864	354	20.510	18.442		2.422					
	01					Impoziti pe spectacole	20.000	20.000	20.864	354	20.510	18.442		2.422					
1602						TAXE PE UTILIZAREA BUNURILOR, AUTORIZAREA UTILIZARII BUNURILOR SAU PE DESFASURAREA DE ACTIVITATI	8.700.000	8.400.000	8.574.940	2.410.455	6.164.485	5.899.430	69.753	2.605.757					
1602	02	01				Impoziti pe mijloacele de transport	7.500.000	7.200.000	7.437.528	2.301.793	5.135.735	4.874.924	68.199	2.494.405					
						Impoziti pe mijloacele de transport deținute de persoane fizice*)	4.570.000	4.350.000	5.156.147	2.090.769	3.065.378	2.961.824	8.711	2.185.612					
1602	02	02				Impoziti pe mijloace de transport deținute persoane de juridice*)	2.930.000	2.850.000	2.281.381	211.024	2.070.357	1.913.100	59.488	308.793					
1602	03					Taxe si tarife pentru eliberarea de licente si autorizatii de functionare	1.000.000	1.000.000	981.695	95.846	885.849	884.009	1.249	96.437					
1602	50					Alte taxe pe utilizarea bunurilor. autorizarea utilizarii bunurilor sau pe desfasurare de activitati	200.000	200.000	155.717	12.816	142.901	140.497	305	14.915					
1800	02					A6. ALTE IMPOZITE SI TAXE FISCALE	17.000	17.000	10.123	299	9.824	8.870		1.253					
1802						ALTE IMPOZITE SI TAXE FISCALE	17.000	17.000	10.123	299	9.824	8.870		1.253					
	50					Alte impozite si taxe	17.000	17.000	10.123	299	9.824	8.870		1.253					
2900	02					C. VENITURI NEFISCALE	17.240.000	18.958.710	18.720.439	8.265.554	10.454.885	10.218.896	187.819	8.313.724					
3000						C1. VENITURI DIN PROPRIETATE	5.810.000	5.680.000	6.129.979	781.990	5.347.989	5.056.309	21.247	1.052.423					
3002						VENITURI DIN PROPRIETATE	5.810.000	5.680.000	6.129.979	781.990	5.347.989	5.056.309	21.247	1.052.423					
	05					Venituri din concesiuni si inchirieri	4.960.000	5.250.000	5.653.806	653.021	5.000.785	4.651.199	20.958	981.649					
	50					Alte venituri din proprietate	850.000	430.000	476.173	128.969	347.204	405.110	289	70.774					
3300	02					C2. VANZARI DE BUNURI SI SERVICII	11.930.000	13.278.710	12.590.460	7.483.564	5.106.896	5.162.587	166.572	7.261.301					

Capi- tol	Sub- capi- tol	Pa- ra- graf	Gru- pa / titlu	Ar- ti- col	Ali- ne- at	Denumire indicator	Prevederi bugetare initiale	Prevederi bugetare definitive	Drepturi constatate			Incasari realizate	Singeri pe ale cai decat incasari	Drepturi constatate de incasat	
									Total, din care:	din anii precedenti	din anul curent				
A						B	1	2	3=4+5	4	5	6	7	8=3-6-7	
SUBVENTIILE															
3702	01					Donatii si sponsorizari		54.510	54.511		54.511	54.511			
	03					Varsaminte din sectiunea de functionare pentru finantarea sectiunii de dezvoltare a bugetului local(cu semnul minus)	-21.856.000	-20.112.000	-10.150.665		-10.150.665	-10.150.665			
						Varsaminte din sectiunea de functionare	21.856.000	20.112.000	10.150.665		10.150.665	10.150.665			
3902	02					II. VENITURI DIN CAPITAL	112.000	1.080.000	1.017.422		1.017.422	1.017.422			
	01					VENITURI DIN VALORIFICAREA UNOR BUNURI	112.000	1.080.000	1.017.422		1.017.422	1.017.422			
						Venituri din valorificarea unor bunuri ale institutiilor publice		50.000	50.000	41.226	41.226	41.226			
3902	03					Venituri din vanzarea locuintelor construite din fondurile statului	50.000	5.000	6.282		6.282	6.282			
3902	07					Venituri din vanzarea unor bunuri apartinand domeniului privat al statului sau al unitatilor administrative-teritoriale		468.332	468.332		468.332	468.332			
3902	10					Depozite speciale pentru constructii de locuinte	62.000	562.000	501.582		501.582	501.582			
4100	02					IV. SUBVENTII	19.793.000	27.073.000	12.471.110		12.471.110	12.471.110			
4200						SUBVENTII DE LA ALTE NIVELE ALE ADMINISTRATIEI PUBLICE		26.998.000	12.396.134		12.396.134	12.396.134			
4202	12					SUBVENTII DE LA BUGETUL DE STAT	19.793.000	27.073.000	12.471.110		12.471.110	12.471.110			
	/					Subventii pentru reabilitarea tehnica a cladirilor de locuit		5.342.000	475.929		475.929	475.929			
4202	14					Finantarea cheltuielilor de capital									

Capi- tol	Sub- capi- tol	Pa- ra- gra- ful	Gra- pa / Titlu	Ar- ti- col	Ali- ne- at	Denumire indicator	Prevederi bugetare initiale	Prevederi bugetare definitive	Drepturi constatate			Incasari realizate	Stingeri pe alte cai decat incasari	Drepturi constatate de incasat						
									Total, din care:	din ani precedenti	din anul curent									
A						B						1	2	3=4+5	4	5	6	7	8=3-6-7	
						ale unitatilor de invatamant preuni- versitar														
4202	15	/				Subventii primite din Fondul National de Dezvoltare		1.500.000	1.500.000	1.500.000		1.500.000		1.500.000		1.500.000				
4202	20					Subventii de la bugetul de stat catre bugetele locale necesare sustinerii derularii proiectelor finantate din fonduri externe nerambursabile(FEN)		1.451.000	1.451.000	1.448.770		1.448.770		1.448.770		1.448.770				
4202	29					postadare	13.898.000	18.090.000	8.801.973			8.801.973		8.801.973		8.801.973				
4202	34					Finantarea lucrarilor de cadastru imobiliar			63.000											
4202	41					Subventii pentru acordarea ajutorului pentru incalzirea locuintei cu lemne, carbuni,combustibilii petroliferi	500.000	500.000	119.867			119.867		119.867		119.867				
4202	45					Subventii de la bugetul de stat pentru finantarea sanatatii	50.000	52.000	49.595			49.595		49.595		49.595				
4302	20	/				Sume primite de administratiile locale in cadrul programelor finantate din Fondul Social European			3.000											
4502						SUBVENTII DE LA ALTE ADMINISTRATII Alte subventii primite de la administra- tia centrala pentru finantarea unor activitati		75.000	75.000	74.976		74.976		74.976		74.976				
						SUME PRIMITE DE LA UE/ALTI DONATORI IN CONTUL PLATILOR EFECTUATE SI		75.000	75.000	74.976		74.976		74.976		74.976				

Capi- tol	Sub- capi- tol	Pa- ra- gra- fa / Titlu	Gra- pa / Titlu	Ar- ti- col	Ali- ne- at	Denumire indicator	Prevederi bugetare initiale	Prevederi bugetare definitive	Drepturi constatate			Incasari realizate	Singuri pe alte cai decat incasari	Drepturi constatate de incasat	
									Total, din care:	din anii precedenti	din anul curent				
A						B	1	2	3=4+5	4	5	6	7	8=3-6-7	
/						PREFINANȚARI									
4502	01					Fondul european de Dezvoltare Regionala	35.064.000	40.146.000	8.385.861		8.385.861	8.385.861			
	01					Sume primite in contul platilor efectuate in anul curent	34.563.000	39.640.000	8.251.209		8.251.209	8.251.209			
4502	01	02				Sume primite in contul platilor efectuate in anii anteriori	29.963.000	35.040.000	2.711.308		2.711.308	2.711.308			
4502	01	03				Prefinantare	3.500.000	3.500.000	4.490.360		4.490.360	4.490.360			
	02					Fondul Social European	1.100.000	1.100.000	1.049.541		1.049.541	1.049.541			
		01				Sume primite in contul platilor efectuate in anul curent	501.009	506.000	134.652		134.652	134.652			
4502	02	02				Sume primite in contul platilor efectuate in anii anteriori	331.000	336.000	82.247		82.247	82.247			
							170.000	170.000	52.405		52.405	52.405			



Conducătorul Institutiei,
Conducătorul Compartimentului
financiar-contabil

[Signature]

Capi- tol	Sub- capi- tol	Pa- ra- gra- ful	Gru- pa / Titlu	Ar- ti- col	Al- ne- al	Denumire indicator	Credite de angajament	Credite bugetare			Angajamente bugetare	Angajamente legale	Plati efectuate	Angajamente legale de plati	Cheltuieli efective
								initiale	definitive						
A						B									
						1	2	3	4	5	6	7=5-6	8		
5002						TOTAL CHELTUIELI	67.184.336	226.061.000	251.917.910	251.828.025	199.859.022	179.472.751	20.386.271	175.300.492	
5100	02					Partea I-a SERVICII PUBLICE GENERALE	827.371	23.020.500	20.115.470	20.030.066	19.464.366	17.510.544	1.953.822	18.526.523	
5102	/					AUTORITATI PUBLICE SI ACTIUNI EXTERNE	476.371	11.984.000	12.997.970	12.997.967	13.012.568	11.579.430	1.433.138	12.584.723	
	01					Autoritati executive si legislative	476.371	11.984.000	12.997.970	12.997.967	13.012.568	11.579.430	1.433.138	12.584.723	
						Autoritati executive	476.371	11.984.000	12.997.970	12.997.967	13.012.568	11.579.430	1.433.138	12.584.723	
5402	05					ALTE SERVICII PUBLICE GENERALE:	351.000	8.214.500	5.305.500	5.220.099	4.935.714	4.415.030	520.684	4.427.026	
						Fond de rezerva bugetara la dispozitia autoritatilor locale		3.113.000	82.000						
5402	10					Servicii publice comunitare de evidenta a persoanelor	318.000	1.240.500	1.051.500	1.050.979	907.255	859.998	47.257	688.720	
5402	50					Alte servicii publice generale	33.000	3.861.000	4.172.000	4.169.120	4.028.459	3.555.032	473.427	3.728.306	
5502						TRANZACTII PRIVIND DATORIA PUBLICA SI IMPRUMUTURI		2.822.000	1.812.000	1.812.000	1.516.084	1.516.084		1.514.774	
6000	02					Partea II-a APARARE, ORDINE PUBLICA SI SIGURANTA NATIONALA	24.000	156.000	156.000	156.000	121.915	89.565	32.350	89.924	
6102						ORDINE PUBLICA SI SIGURANTA NATIONALA	24.000	156.000	156.000	156.000	121.915	89.565	32.350	89.924	
	05					Protecie civila si protectia contra incendierilor (protectie civila nomilitara)	24.000	156.000	156.000	156.000	121.915	89.565	32.350	89.924	
6500	02					Partea III-a CHELTUIELI SOCIAL-CULTURALE	11.107.206	89.048.500	97.581.300	97.577.214	93.469.888	88.310.840	5.159.048	83.666.250	
6502	/					INVATAMANT	3.958.546	69.274.000	73.524.200	73.523.430	72.179.793	69.093.346	3.086.447	64.986.100	
	03					Invatamant prescolar si primar	1.860.500	14.930.150	17.371.180	17.370.416	17.052.487	16.852.750	199.737	14.633.235	
						Invatamant prescolar	1.824.500	9.070.150	10.877.050	10.876.286	10.622.618	10.474.117	148.501	8.299.452	
	01					Invatamant primar	36.000	5.860.000	6.494.130	6.494.130	6.429.869	6.378.633	51.236	6.333.783	
	02					Invatamant secundar	2.098.046	52.403.850	54.185.420	54.185.420	53.192.291	50.331.603	2.860.688	48.498.910	
	01					Invatamant secundar inferior	586.446	15.453.030	15.975.380	15.975.380	15.606.571	14.875.344	731.227	14.561.162	
	02					Invatamant secundar superior	1.511.600	36.630.820	38.003.790	38.003.790	37.386.692	35.257.243	2.129.449	33.774.621	
	03					Invatamant profesional		314.000	206.250	206.250	199.028	199.016	12	163.127	

Capi- tol	Sub- capi- tol	Pa- ra- graf	Gru- pa / Titlu	Ar- de- col	Ali- ne- al	Denumire indicator	Credite de angajament	Credite bugetare		Angajamente bugetare	Angajamente legale	Plati efectuate	Angajamente legale de plati	Cheltuieli efective
								initiale	definitive					
/ A						B	1	2	3	4	5	6	7=5-6	8
6502	05					Invatamant postliceal		1.940.000	1.967.600	1.967.594	1.935.015	1.908.993	26.022	1.833.955
6602	08					SANATATE		1.143.000	990.000	990.000	979.299	972.734	6.565	980.898
	50					Servicei de sanatate publica		1.140.000	990.000	990.000	979.299	972.734	6.565	980.898
						Alte cheltuieli in domeniul sanatatii		3.000						
						Alte institutii si actiuni sanitare		3.000						
6702	03					CULTURA, RECREERE SI RELIGIE		2.290.800	9.053.000	11.055.950	10.205.484	8.890.924	1.314.560	8.225.300
	04					Servicei culturale		175.800	2.694.000	2.764.800	2.458.478	2.367.619	90.859	2.339.927
						Institutiile publice de spectacole si concerte		101.400	1.980.000	2.001.400	1.822.006	1.821.171	835	1.822.006
						Alte servicei culturale		74.400	714.000	763.400	636.472	546.448	90.024	517.921
6702	05					Servicei recreative si sportive		2.057.800	4.711.400	6.449.950	6.131.339	5.151.799	979.540	4.874.463
	03					Intretinere gradini publice, parcuri zone verzi, baze sportive si de agrement		2.057.800	4.711.400	6.449.950	6.131.339	5.151.799	979.540	4.874.463
						Alte servicei in domeniile culturii, recreerii si religiei		57.200	1.647.600	1.841.200	1.615.667	1.371.506	244.161	1.010.910
6802	04					ASIGURARI SI ASISTENTA SOCIALA		4.857.860	9.578.500	12.011.150	12.010.771	9.353.836	751.476	9.473.952
	05					Asistenta acordata persoanelor in varsta		1.081.460	579.509	600.360	35.291	25.053	10.238	822.170
						Asistenta sociala in caz de boii si invaliditati			2.233.000	4.416.000	4.406.000	4.292.127	113.873	4.279.269
6802	05					Asistenta sociala in caz de invaliditate			2.233.000	4.416.000	4.406.000	4.292.127	113.873	4.279.269
	06					Asistenta sociala pentru familie si copii		1.176.210	893.000	940.000	292.252	292.252		1.649
6802	11					Crese			1.219.000	1.061.200	975.954	911.307	64.647	832.366
	15					Preventia excluderii sociale			3.331.500	3.668.367	3.272.223	2.728.295	543.928	3.003.807
						Ajutor social			550.000	550.000	199.702	166.652	33.050	167.337
	01					Cantine de ajutor social			2.781.500	3.118.367	3.072.521	2.561.643	510.878	2.836.470
	50					Alte cheltuieli in domeniul asigurarilor si asistentei sociale		2.588.690	1.322.509	1.325.220	1.324.844	1.104.802	18.790	484.691

Capi- tol	Sub- capi- fol	Pa- ra- graf	Cru- pa / Titlu	Ar- ti- col	Ali- ne- at	Denumire indicator	Credite de angajament	Credite bugetare			Angajamente bugetare	Angajamente legale	Plati efectuate	Angajamente legale de plati	Cheltuieli efective
								1	2	3					
						A									
						B									
7000	02					Partea IV-a-SERVICII SI DEZVOLTARE PUBLICA, LOCUINTE, MEDIU SI APE	17.070.189	51.280.000	55.554.630	55.554.235	46.429.919	35.472.099	10.957.820	54.826.728	
7002						LOCUINTE, SERVICII SI DEZVOLTARE PUBLICA	13.469.059	39.078.000	39.734.270	39.734.239	34.155.141	25.727.702	8.427.439	45.472.521	
	03					Locuinte	1.075.000	7.425.530	7.925.530	7.925.530	1.935.746	1.454.328	481.418	7.515.158	
		01				Dezvoltarea sistemului de locuinte	1.075.000	7.425.530	7.925.530	7.925.530	1.935.746	1.454.328	481.418	7.515.158	
	05					Alimentare cu apa si amenajari hidrotehnice	1.508.000	1.414.000	1.514.000	1.514.000	1.359.400	764.358	595.042	3.887.174	
		01				Alimentare cu apa	1.508.000	1.414.000	1.514.000	1.514.000	1.359.400	764.358	595.042	3.887.174	
	06					Iluminat public si electrificari rurale	3.279.889	12.608.950	11.569.750	11.569.750	12.811.538	9.263.041	3.548.497	8.374.484	
		01				Alimentare cu gaze naturale in localitati		250	250	250	220	220			
	07					Alte servicii in domeniile locuintelor, serviciilor si dezvoltarii comunale	7.606.170	17.629.270	18.724.740	18.724.729	18.048.237	14.245.755	3.802.482	25.695.505	
7402						PROTECTIA MEDIULUI	3.601.130	12.202.000	15.820.360	15.819.976	12.274.778	9.744.397	2.530.381	9.354.407	
	05					Salubritate si gestiunea deseurilor		5.924.000	8.553.560	8.553.176	8.551.864	7.781.082	770.782	8.024.541	
		01				Salubritate		5.924.000	8.553.560	8.553.176	8.551.864	7.781.082	770.782	8.024.541	
	06					Canalizarea si tratarea apelor reziduale	3.601.130	6.278.000	7.266.800	7.266.800	3.722.914	1.963.315	1.759.599	1.329.866	
8000	02					Partea V-a-ACTIUNI ECONOMICE	38.155.590	62.556.000	78.510.510	78.510.510	40.372.934	38.089.703	2.283.231	18.191.067	
8402						TRANSPORTURI	38.155.590	62.553.000	78.510.510	78.510.510	40.372.934	38.089.703	2.283.231	18.191.067	
	03					Transport rutier	37.704.590	62.553.000	78.059.510	78.059.510	39.921.934	37.640.933	2.281.001	18.191.067	
		02				Transport in comun	473.500	4.756.000	4.723.500	4.723.500	4.592.745	4.592.745		4.178.868	
		03				Strazi	37.231.090	57.797.000	73.336.010	73.336.010	35.329.189	33.048.188	2.281.001	14.012.199	
8702	50					Alte cheltuieli in domeniul transporturilor	451.000	3.000	451.000	451.000	451.000	448.770	2.230		
						ALTE ACTIUNI ECONOMICE		3.000							
	01					Fondul Roman de Dezvoltare Sociala		3.000							

Capi- tol	Sub- capi- tol	Pa- ra- graf	Gru- pa / Titlu	Ar- hi- col	Alh- ne- al	Denumire indicator	Credite de angajament	Credite bugetare		Angajamente bugetare	Angajamente legale	Plati efectuate	Angajamente legale de plati	Cheltuieli efective
								Initiale	definitive					
A						B	1	2	3	4	5	6	7=5-6	8
5002						TOTAL CHELTUIELI	67.184.336	226.061.000	251.917.910	251.828.025	199.859.022	179.472.751	20.386.271	175.300.492
	01					CHELTUIELI CURENTE	43.839.680	202.811.000	178.739.670	178.655.670	167.739.022	154.466.466	13.272.556	137.713.524
	10					TITLUL I CHELTUIELI DE PERSONAL		66.186.000	69.944.900	69.944.900	69.932.919	69.528.539	404.380	70.723.556
	20					TITLUL II BUNURI SI SERVICII		57.855.000	71.070.700	71.068.700	69.094.318	56.450.162	12.644.156	53.507.024
	30					TITLUL III DOBANZI		2.750.000	1.742.000	1.742.000	1.458.567	1.458.567		1.458.411
	40					TITLUL IV SUBVENTII		4.000.000	4.250.000	4.250.000	4.178.868	4.178.868		4.178.868
	50					TITLUL V FONDURI DE REZERVA		3.113.000	82.000					
	51					TITLUL VI TRANSFERURI INTRE UNITATI ALE								
						ADMINISTRATIEI PUBLICE		1.905.000	1.910.360	1.910.360	1.756.561	1.756.561		1.756.561
	55					TITLUL VII ALTE TRANSFERURI		8.115.000	8.125.000	8.125.000	2.201.489	2.201.489		2.201.489
	56					TITLUL VIII PROIECTE CU FINANTARE DIN								
						FONDURI EXTERNE NERAMBURSABILE (FEN)								
						POST ADERARE	43.839.680	56.717.000	18.121.000	18.121.000	16.039.731	16.039.731		1.119.659
	57					TITLUL VIII ASISTENTA SOCIALA		1.920.000	3.225.110	3.225.110	2.836.122	2.612.102	224.020	2.537.709
	59					TITLUL IX ALTE CHELTUIELI		250.000	268.600	268.600	240.447	240.447		240.447
	70					CHELTUIELI DE CAPITAL	23.344.676	19.510.000	21.682.650	21.682.650	20.370.845	13.257.130	7.113.715	37.586.968
	71					TITLUL X ACTIVE NEFINANCIARE	21.420.176	18.754.000	19.758.150	19.758.150	18.505.968	11.394.483	7.111.485	37.586.968
	72					TITLUL XI ACTIVE FINANCIARE	473.500	756.000	473.500	473.500	413.877	413.877		
	75					TITLUL XII - FONDUL NATIONAL DE								
						DEZVOLTARE	1.451.000		1.451.000	1.451.000	1.451.000	1.448.770	2.230	
	79					OPERATIUNI FINANCIARE		3.815.000	51.817.000	51.817.000	12.076.450	12.076.450		
	81					TITLUL XIV RAMBURSARI DE CREDITE		3.815.000	51.817.000	51.817.000	12.076.450	12.076.450		
	84					PLATI EFECTUATE IN ANII PRECEDENTI SI		-75.000	-321.410	-327.295	-327.295	-327.295		
						RECUPERATE IN ANUL CURENT		-75.000	-321.410	-327.295	-327.295	-327.295		
	85					TITLUL XV PLATI EFECTUATE IN ANII		-75.000	-321.410	-327.295	-327.295	-327.295		
						PRECEDENTI SI RECUPERATE		-75.000	-321.410	-327.295	-327.295	-327.295		
						IN ANUL CURENT		-75.000	-321.410	-327.295	-327.295	-327.295		
						Partea la SERVICII PUBLICE GENERALE	827.371	23.020.500	20.115.470	20.030.066	19.464.366	17.510.544	1.953.822	18.526.523

Capit- tol	Sub- capit- tol	Pa- ra- graf	Gru- pa / Titlu	Ar- ti- col	Alf- nu- cat	Denumire indicator	Credite de angajament	Credite bugetare		Angajamente bugetare	Angajamente legale	Plati efectuate	Angajamente legale de plati	Cheltuieli efective	
								initiale	definitive						
A								1	2	3	4	5	6	7=5-6	8
5102						AUTORITATI PUBLICE SI ACTIUNI EXTERNE	476.371	11.984.000	12.997.970	12.997.967	13.012.568	11.579.430	1.433.138	12.584.723	
	01					CHELTUIELI CURENTE		11.860.000	12.690.430	12.690.430	12.624.453	11.512.042	1.112.411	12.417.551	
	10					TITLUL I CHELTUIELI DE PERSONAL		4.671.000	5.777.000	5.777.000	5.777.000	5.632.339	144.761	5.812.304	
	10	01				Chechunchi salarale in bani		3.610.000	4.532.570	4.532.570	4.532.570	4.526.030	6.540	4.599.236	
	10	01	01			Salarii de baza		2.830.000	4.057.090	4.057.090	4.057.090	4.054.381	2.709	4.136.478	
	10	01	05			Sporuri pentru conditii de munca		120.600	144.490	144.490	144.490	143.959	531	146.726	
	10	01	06			Alte sporuri		4.300	3.090	3.090	3.090	3.042	48	3.079	
	10	01	12			Indemnitatii platite unor persoane din afara unitatii		116.000	138.900	138.900	138.900	136.999	1.901	138.244	
	10	01	13			Indemnitatii de delegare		4.100	1.500	1.500	1.500	637	863	637	
/	10	01	30			Alte drepturi salariale in bani		535.000	187.500	187.500	187.500	187.012	488	174.072	
	10	03				Contributii		1.061.000	1.244.430	1.244.430	1.244.430	1.106.209	138.221	1.213.068	
	10	03	01			Contributii de asigurari sociale de stat		740.000	912.000	912.000	912.000	816.744	95.256	912.856	
	10	03	02			Contributii de asigurari de somaj		23.500	21.800	21.800	21.800	19.248	2.552	21.530	
	10	03	03			Contributii de asigurari sociale de sanatate		192.000	235.000	235.000	235.000	210.037	24.963	234.808	
	10	03	04			Contributii de asigurari pentru accidente de munca si hoii profesionale		8.500	6.890	6.890	6.890	5.892	998	6.586	
	10	03	06			Contributii pentru concedii si indemnizatii		97.000	68.740	68.740	68.740	54.288	14.452	37.288	
	20					TITLUL II BUNURI SI SERVICII		7.054.000	6.770.420	6.770.420	6.704.612	5.775.632	928.980	6.512.497	
	20	01				Bunuri si servicii		5.010.000	5.740.320	5.740.320	5.731.621	4.998.370	733.251	5.460.414	
	20	01	01			Furnituri de birou		100.000	70.000	70.000	69.422	52.470	16.952	48.358	
	20	01	02			Materiale pentru curatenie		7.000	10.000	10.000	9.538	7.238	2.300	6.544	
	20	01	03			Incalzit, iluminat si forta motrica		146.000	195.000	195.000	190.560	170.372	20.188	135.937	
	20	01	04			Apa, canal si salubritate		35.000	40.000	40.000	39.310	13.176	26.134	14.298	
	20	01	05			Carburanti si lubrifianti		25.000	25.000	25.000	25.000	25.000		25.000	

Capitol	Subcapitol	Paragraf / Titlu	Grupa / Titlu	Articol	Aliment	Denumire indicator	Credite de angajament	Credite bugetare		Angajamente bugetare	Angajamente legale	Plati efectuate	Angajamente legale de platit	Cheltuieli efective
								initiale	definitive					
A							1	2	3	4	5	6	7=5-6	8
						Prese de schimb	3.000	3.100	3.100	3.092	2.262	830	3.092	
						Posta, telecomunicatii, radio, tv, internet	300.000	307.000	307.000	306.274	289.458	16.816	270.871	
						Alte bunuri si servicii pentru intretinere si functionare	4.400.000	5.090.220	5.090.220	5.088.425	4.438.394	650.031	4.956.314	
						Reparatii curente	400.000	113.000	113.000	110.785	51.566	59.219	85.346	
						Bunuri de natura obiectelor de inventar	30.000	46.000	46.000	45.922	19.880	26.042	405.459	
						Alte obiecte de inventar	30.000	46.000	46.000	45.922	19.880	26.042	405.459	
						Deplasari, deplasari, transferari	24.000	19.000	19.000	18.617	18.617	18.617	18.617	
						Deplasari interne, deplasari, transferari	14.000	19.000	19.000	18.617	18.617	18.617	18.617	
						Deplasari in strainatate	10.000	19.000	19.000	18.617	18.617	18.617	18.617	
						Carti, publicatii si materiale documentare	5.000	57.100	57.100	55.384	49.026	6.358	43.214	
						Consultanta si expertiza	50.000	57.100	57.100	55.384	49.026	6.358	43.214	
						Pregatire profesionala	50.000	9.340	9.340	8.292	8.292	8.292	8.292	
						Protectia muncii	15.000	30.000	30.000	30.000	20.000	10.000	25.000	
						Studii si cercetari	30.000	30.000	30.000	30.000	20.000	10.000	25.000	
						Alte cheltuieli	1.440.000	755.660	755.660	703.991	609.881	94.110	466.155	
						Reclama si publicitate	100.000	100.000	100.000	76.490	58.655	17.835	62.929	
						Protocol si reprezentare	3.000	13.700	13.700	13.604	13.604	13.604	13.604	
						Prime de asigurare non-victa	15.000	562.960	562.960	535.393	459.118	76.275	311.118	
						Chirii	75.000	79.000	79.000	78.504	78.504	78.504	78.504	
						Alte cheltuieli cu bunuri si servicii	1.322.000	562.960	562.960	535.393	459.118	76.275	311.118	
						TITLUL VIII ASISTENTA SOCIALA	75.000	143.010	143.010	142.841	104.171	38.670	92.750	
						Ajutoare sociale	75.000	143.010	143.010	142.841	104.171	38.670	92.750	
						Ajutoare sociale in numerar	75.000	143.010	143.010	142.841	104.171	38.670	92.750	
						CHELTUIELI DE CAPITAL	219.000	390.300	390.300	470.878	150.151	320.727	167.172	
						TITLUL X ACTIVE NEFINANCIARE	476.371	390.300	390.300	470.878	150.151	320.727	167.172	
							476.371	390.300	390.300	470.878	150.151	320.727	167.172	

Capi- tol	Sub- capi- tol	Pa- ra- graf	Gru- pa / Titlu	Ar- ti- col	Al- me- nt	Denumire indicator	Credite de angajament	Credite bugetare		Angajamente bugetare	Angajamente legale	Plati efectuate	Angajamente legale de plati	Cheltuieli efective	
								initiale	definitive						
A						B									
						1	2	3	4	5	6	7=5-6	8		
						71 01 01	Active fixe	476.371	219.000	390.300	390.300	470.878	150.151	320.727	167.172
						71 01 02	Masini, echipamente si mijloace de transport	25.000	81.000	25.000	25.000	20.160	20.160		38.461
						71 01 03	Mobilier, aparatura birouita si alte active corporale	187.371	25.000	101.300	101.300	191.081	54.991	136.090	86.316
/						71 01 30	Alte active fixe (inclusiv reparatii capitale)	264.000	113.000	264.000	264.000	259.637	75.000	184.637	42.395
						84	PLATI EFECTUATE IN ANII PRECEDENTI SI RECUPERATE IN ANUL CURENT		-35.000	-82.763	-82.763	-82.763	-82.763		
						85	Titlul XV PLATI EFECTUATE IN ANII PRECEDENTI SI RECUPERATE IN ANUL CURENT		-35.000	-82.763	-82.763	-82.763	-82.763		
						85 01	Plati efectuate in anii precedenti si recuperate in anul curent		-35.000	-82.763	-82.763	-82.763	-82.763		
						85 01 01	Plati efectuate in anii precedenti si recuperate in anul curent (SF)		-35.000	-82.763	-82.763	-82.763	-82.763		
5402						01	ALTE SERVICII PUBLICE GENERALE CHELTIUELI CURENTE	351.000	8.214.500	5.305.500	5.220.099	4.935.714	4.415.030	520.684	4.427.026
						10	TITLUL I CHELTUIELI DE PERSONAL		7.931.000	4.955.500	4.873.500	4.721.764	4.232.012	489.752	4.396.648
						10 01	Cheltuieli salariale in bani		3.400.000	3.474.000	3.474.000	3.472.150	3.388.884	83.266	3.495.614
						10 01 01	Salarii de baza		2.716.000	2.763.700	2.763.700	2.761.850	2.758.725	3.125	2.795.822
						10 01 05	Sporuri pentru conditii de munca		2.296.000	2.293.000	2.293.000	2.293.000	2.292.143	857	2.326.672
						10 01 12	Indemnizatii platite unor persoane din afara unitatii		104.000	91.000	91.000	91.000	90.721	279	92.289
/						10 01 13	Indemnizatii de delegare		2.000	205.400	205.400	203.550	203.464	86	203.464
						10 01 30	Alte drepturi salariale in bani		3.000	300	300	300	104	196	104
						10 03	Contributii		311.000	174.000	174.000	174.000	172.293	1.707	173.293
						10 03 01	Contributii de asigurari sociale de		684.000	710.300	710.300	710.300	630.159	80.141	699.792

Capi- tol	Sub- capi- tol	Pa- ra- graf	Gra- pa / Titlu	Ar- ti- col	Alti- ne- at	Denumire indicator	Credite de angajament	Credite bugetare		Angajamente bugetare	Angajamente legale	Plati efectuate	Angajamente legale de plati	Cheltuieli efective
								initiale	definitive					
A						B								
						1	2	3	4	5	6	7=5-6	8	
						stat		513.000	522.000	522.000	522.000	460.633	61.367	528.801
				10	03	02	Contributii de asigurari de somaj	13.000	12.500	12.500	12.500	11.013	1.487	12.574
/				10	03	03	Contributii de asigurari sociale de sanatate	113.000	130.600	130.600	130.600	115.213	15.387	132.298
				10	03	04	Contributii de asigurari pentru accidente de munca si boli profesionale	5.000	4.900	4.900	4.900	3.919	981	4.492
				10	03	06	Contributii pentru concedii si indemnizatii	40.000	40.300	40.300	40.300	39.381	919	21.627
				20			TITLUL II BUNURI SI SERVICII	1.338.000	1.299.000	1.299.000	1.150.461	787.688	362.773	831.881
				20	01		Bunuri si servicii	674.000	668.000	668.000	551.503	397.093	154.410	452.574
				20	01	01	Furnituri de birou	34.000	36.000	36.000	32.246	27.757	4.489	28.104
				20	01	02	Materiale pentru curatenie	2.000	2.000	2.000	1.101	766	335	1.115
				20	01	03	Incalziri, iluminat si forta motrica	95.000	110.000	110.000	79.101	70.794	8.307	75.538
				20	01	04	Apa, canal si salubritate	15.000	15.000	15.000	13.849	7.535	6.314	11.148
				20	01	05	Carburanti si lubrifianti	12.000	12.000	12.000	9.026	9.026	8.629	8.629
				20	01	06	Piese de schimb	4.000	4.000	4.000	2.275	2.120	155	2.120
				20	01	08	Posta, telecomunicatii, radio, tv, internet	169.000	142.000	142.000	87.698	68.608	19.090	78.711
				20	01	09	Materiale si prestari de servicii cu caracter functional	2.000	2.000	2.000	181	181		181
/				20	01	30	Alte bunuri si servicii pentru intretinere si functionare	341.000	345.000	345.000	326.026	210.306	115.720	247.028
				20	05		Bunuri de natura obiectelor de inventar	16.000	11.000	11.000	5.854	1.714	4.140	115
				20	05	30	Alte obiecte de inventar	16.000	11.000	11.000	5.854	1.714	4.140	115
				20	06		Deplasari, deplasari, transferari	3.000	3.350	3.350	2.694	2.694	2.694	2.694
				20	06	01	Deplasari interne, deplasari, transferari	3.000	3.350	3.350	2.694	2.694	2.694	2.694
				20	11		Cardi, publicitati si materiale documentare	1.000	1.000	1.000	195	195		195

Capi- tot	Sub- capi- tot	Pa- ra- graf	Gr- pa / Titlu	Ar- ti- col	Al- ne- at	Denumire indicator	Credite de angajament	Credite bugetare		Angajamente bugetare	Angajamente legale	Plati efectuate	Angajamente legale de plati	Cheltuieli efective	
								initiale	definitive						
A						B									
85 01						Plati efectuate in anii precedenti si recuperate in anul curent	1	2	3	4	5	6	7=5-6	8	
85 01 01						Plati efectuate in anii precedenti si recuperate in anul curent (SF)		-10.000	-1.000	-4.401	-4.401	-4.401	-4.401		
5502						TRANZACTII PRIVIND DATORIA PUBLICA SI IMPRUMUTURI		-10.000	-1.000	-4.401	-4.401	-4.401	-4.401		
01						CHELTUIELI CURENTE		2.822.000	1.812.000	1.812.000	1.516.084	1.516.084	1.516.084	1.514.774	1.514.774
20						TITLUL II BUNURI SI SERVICII		2.822.000	1.812.000	1.812.000	1.516.084	1.516.084	1.516.084	1.514.774	1.514.774
20 24						Comisioane si alte costuri aferente imprumuturilor		72.000	70.000	70.000	57.517	57.517	57.517	56.363	56.363
20 24 01						Comisioane si alte costuri aferente imprumuturilor externe		72.000	70.000	70.000	57.517	57.517	57.517	56.363	56.363
20 24 02						Comisioane si alte costuri aferente imprumuturilor interne		2.000	2.000	2.000	2.000	2.000	2.000	1.008	1.008
30						TITLUL III DOBANZI		70.000	68.000	68.000	55.517	55.517	55.517	55.355	55.355
30 01						Dobanzi aferente datoriei publice interne		2.750.000	1.742.000	1.742.000	1.458.567	1.458.567	1.458.567	1.458.411	1.458.411
30 01 01						Dobanzi aferente datoriei publice interne directe		1.800.000	1.092.000	1.092.000	863.254	863.254	863.254	863.254	863.254
30 02						Dobanzi aferente datoriei publice externe		1.800.000	1.092.000	1.092.000	863.254	863.254	863.254	863.254	863.254
30 02 01						Dobanzi, aferente datoriei publice externe directe		949.000	649.000	649.000	594.749	594.749	594.749	594.749	594.749
30 03						Alte debanzi		949.000	649.000	649.000	594.749	594.749	594.749	594.749	594.749
30 03 05						Dobanzi la operatiunile de leasing		1.000	1.000	1.000	564	564	564	408	408
6000 02						Partea II-a APARARE, ORDINE PUBLICA SI SIGURANTA NATIONALA		24.000	156.000	156.000	156.000	121.915	89.565	32.350	89.924
6102						ORDINE PUBLICA SI SIGURANTA NATIONALA		24.000	156.000	156.000	156.000	121.915	89.565	32.350	89.924
01						CHELTUIELI CURENTE		132.000	132.000	132.000	108.691	77.077	31.614	64.042	64.042

Capi- tol	Sub- capi- tol	Pa- ra- gra- ful	Gru- pa / Titlu	Ar- ti- col	Ali- ne- at	Denumire indicator	Credite de angajament	Credite bugetare		Angajamente bugetare	Angajamente legale	Plati efectuate	Angajamente legale de plati	Cheltuieli efective
								initiale	definitive					
A						B	1	2	3	4	5	6	7=5-6	8
						TITLUL II BUNURI SI SERVICII		132.000	132.000	132.000	108.691	77.077	31.614	64.042
						Bunuri si servicii		120.000	120.000	120.000	100.685	77.077	23.608	64.042
						Incalzit, iluminat si forta motrica		10.000	10.000	10.000	21	21		21
						Posta, telecomunicatii, radio, tv, internet		10.000	10.000	10.000	9.397	8.599	798	9.397
						Alte bunuri si servicii pentru intretinere si functionare		100.000	100.000	100.000	91.267	68.457	22.810	54.624
						Bunuri de natura obiectelor de inventar		10.000	10.000	10.000	8.006		8.006	8.006
						Alte obiecte de inventar		10.000	10.000	10.000	8.006		8.006	8.006
						Carti, publicatii si materiale documentare		2.000	2.000	2.000				
						CHELTUIELI DE CAPITAL		24.000	24.000	24.000	13.224	12.488	736	25.882
						TITLUL X ACTIVE NEFINANCIARE		24.000	24.000	24.000	13.224	12.488	736	25.882
						Active fixe		24.000	24.000	24.000	13.224	12.488	736	25.882
						Masini, echipamente si mijloace de transport		24.000	24.000	24.000	13.224	12.488	736	4.363
						Mobilier, aparatura birouca si alte active corporale								15.929
						Alte active fixe (inclusiv reparatii capitale)								5.590
6500	02					Partea III-a-CHELTUIELI SOCIAL-CULTURALE		11.167.206	89.048.500	97.581.300	97.577.214	88.310.840	5.159.048	83.666.250
6502						INVATAMANT		3.958.546	69.274.000	73.524.200	73.523.430	69.093.346	3.086.447	64.986.100
						CHELTUIELI CURENTE		737.000	67.151.000	70.472.540	69.359.895	67.132.807	2.227.088	63.911.223
						TITLUL I CHELTUIELI DE PERSONAL			51.681.000	52.950.000	52.950.000	52.877.706	72.294	53.600.980
						Cheltuieli salariale in bani			40.064.000	41.320.760	41.320.760	41.289.127	31.633	41.871.537
						Salarii de baza			33.045.000	35.101.420	35.101.420	35.095.842	5.578	35.678.768
						Sporuri pentru conditii de munca			160.000	181.300	181.300	179.530	1.770	195.552
						Alte sporuri			1.771.000	1.422.990	1.422.990	1.418.770	4.220	1.400.505

Capi- toi	Sub- capi- toi	Pa- ra- graf	Cru- pa / titlu	Ar- ti- col	Alte ne- at	Denumire indicator	Credite de angajament	Credite bugetare		Angajamente bugetare	Angajamente legale	Plati efectuate	Angajamente legale de plati	Cheltuieli efective
								1	2					
A														
10	01	10				Fond pentru posturi ocupate prin cumuli		57.000	42.000	42.000	42.000	41.011	989	41.185
10	01	11				Fond aferent plati cu ora		3.306.000	2.831.050	2.831.050	2.831.050	2.825.151	5.899	2.928.087
10	01	13				Indemnizatii de delegare		4.000	4.000	4.000	4.000	4.000		4.000
10	01	30				Alte drepturi salariale in bani		1.721.000	1.738.000	1.738.000	1.738.000	1.724.823	13.177	1.623.440
10	03					Contributii		11.617.000	11.629.240	11.629.240	11.629.240	11.588.579	40.661	11.729.443
10	03	01				Contributii de asigurari sociale de stat		8.560.000	8.682.600	8.682.600	8.682.600	8.675.515	7.085	8.826.039
10	03	02				Contributii de asigurari de somaj		269.000	234.410	234.410	234.410	229.310	5.100	219.777
10	03	03				Contributii de asigurari sociale de sanatate		2.210.000	2.188.570	2.188.570	2.188.570	2.184.172	4.398	2.214.128
10	03	04				Contributii de asigurari pentru accidente de munca si boli profesionale		173.000	127.330	127.330	127.330	119.730	7.600	133.085
10	03	06				Contributii pentru concedii si indemnizatii		405.000	396.330	396.330	396.330	379.852	16.478	335.814
20						TITLUL II BUNURI SI SERVICII		14.526.000	16.548.680	16.548.680	15.823.384	13.668.590	2.154.794	9.720.065
20	01					Bunuri si servicii		9.913.000	11.514.480	11.514.480	10.930.051	10.051.613	878.438	6.518.858
20	01	01				Furnituri de birou		27.000	30.000	30.000	15.240	13.604	1.636	8.230
20	01	02				Materialie pentru curatenie		49.000	26.500	26.500	18.448	14.829	3.619	15.487
20	01	03				Incalzit, iluminat si forta motrica		5.365.000	6.532.850	6.532.850	6.195.413	6.047.067	148.346	3.835.431
20	01	04				Apa, canal si salubritate		2.680.000	3.409.950	3.409.950	3.335.224	2.798.586	536.638	1.641.832
20	01	05				Carburanti si lubrifianti		48.000	55.000	55.000	31.230	31.230		28.990
20	01	06				Piese de schimb		10.000	10.000	10.000	2.860	2.860		2.615
20	01	08				Posta, telecomunicatii, radio, tv, internet		287.000	269.000	269.000	222.794	208.517	14.277	182.658
20	01	09				Materialie si prestari de servicii cu caracter functional		144.000	148.500	148.500	138.012	125.729	12.283	109.639
20	01	30				Alte bunuri si servicii pentru intretinere si functionare		1.303.000	1.032.680	1.032.680	970.830	809.191	161.639	693.976

Capi- tol	Sub- capi- tol	Pa- ra- graf	Gru- pa / Titlu	Ar- ti- col	Al- ne- at	Denumire indicator	Credite de angajament	Credite bugetare		Angajamente bugetare	Angajamente legale	Plati efectuate	Angajamente legale de plati	Cheltuieli efective
								initiale	definitive					
A							1	2	3	4	5	6	7=5-6	8
						Reparatii curente		3.875.000	4.125.500	4.125.500	4.077.052	2.896.806	1.180.246	2.591.172
						Bunuri de natura obiectelor de inventar		165.000	149.000	149.000	106.803	99.773	7.030	60.153
						Alte obiecte de inventar		165.000	149.000	149.000	106.803	99.773	7.030	60.153
						Deplasari, deplasari, transferari		11.000	13.000	13.000	5.828	5.828		5.828
						Deplasari interne, deplasari, transferari		11.000	13.000	13.000	5.828	5.828		5.828
						Deplasari in strainatate			8.000	8.000	828	828		828
						Carti, publicatii si materiale documentare		1.000	1.700	1.700	1.109	1.109		700
						Pregatire profesionala			5.000	5.000	1.172	1.172		1.172
						Alte cheltuieli		561.000	740.000	740.000	701.369	612.289	89.080	542.182
						Reclama si publicitate		24.000	19.000	19.000	9.840	9.160		8.160
						Prime de asigurare non-viata		5.000	7.000	7.000	5.255	5.255		2.255
						Chirii		190.000	443.500	443.500	432.865	432.602		370.718
						Alte cheltuieli cu bunuri si servicii		342.000	270.500	270.500	253.409	165.272	88.137	161.049
						TITLUL VI TRANSFERURI INTRE UNITATI ALE ADMINISTRATIEI PUBLICE								
						Transferuri de capital			6.260	6.260				
						Alte transferuri de capital catre instituti publice			6.260	6.260				
						TITLUL VIII PROIECTE CU FINANTARE DIN FONDURI EXTERNE NERAMBURSABILE (FEN)								
						POSTADDERARE		737.000	699.000	699.000	346.064	346.064		349.731
						Programe din Fondul European de Dezvoltare Regionala (FEDR)		475.000	437.000	437.000	289.280	289.280		291.385
						Finantarea nationala*)		47.000	47.000	47.000				
						Finantarea externa nerambursabila		343.000	305.000	305.000	233.290	233.290		234.988
						Cheltuieli neeligibile*)		85.000	85.000	85.000	55.990	55.990		56.397
						Programe din Fondul Social European (FSE)		262.000	262.000	262.000	56.784	56.784		58.346

Cupl- tol	Sub- capi- ra- gra tol	Pa- ra- pa / Titlu	Ar- ti- col	Ali- ne- at	Denumire indicator	Credite de angajament	Credite bugetare			Angajamente legale	Plati efectuate	Angajamente legale de plati	Cheltuieli efective
							initiale	definitive	Angajamente bugetare				
A						1	2	3	4	5	6	7=5-6	8
					56 02 01	Finantarea nationala*)							
					56 02 02	Finantarea externa nerambursabila	262.000	257.000	262.000	262.000	56.784	56.784	1.562
					59	TITLUL IX ALTE CHELTUIELI		250.000	268.600	268.600	240.447	240.447	56.784
					59 01	Burse		250.000	268.600	268.600	240.447	240.447	240.447
					70	CHELTUIELI DE CAPITAL	3.221.546	2.123.000	3.089.000	3.089.000	2.858.008	1.998.649	859.359
					71	TITLUL X ACTIVE NEFINANCIARE	3.221.546	2.123.000	3.089.000	3.089.000	2.858.008	1.998.649	859.359
					71 01	Active fixe	3.221.546	2.123.000	3.089.000	3.089.000	2.858.008	1.998.649	859.359
					71 01 01	Constructii	2.570.546	1.041.000	2.438.000	2.438.000	2.544.620	1.947.433	597.187
					71 01 02	Masini, echipamente si mijloace de transport	110.000	115.000	110.000	110.000	104.821	104.821	290.628
					71 01 03	Mobilier, aparatura birou si altele							
					71 01 30	active corporale	28.000	100.000	28.000	28.000	27.670	19.968	164.896
						(inclusiv reparatii capitale)							
					84	PLATI EFECTUATE IN ANII PRECEDENTI SI RECUPERATE IN ANUL CURENT	513.000	867.000	513.000	513.000	180.897	31.248	149.649
					85	Titlul XV PLATI EFECTUATE IN ANII PRECEDENTI SI RECUPERATE IN ANUL CURENT							
					85 01	IN ANUL CURENT							
					85 01 01	Plati efectuate in anii precedenti si recuperate in anul curent							
					85 01 02	Plati efectuate in anii precedenti si recuperate in anul curent (SF)							
					85 01 02	Plati efectuate in anii precedenti si recuperate in anul curent (SD)							
					6602	SANATATE		1.143.000	990.000	990.000	-637	-637	6.565
					01	CHELTUIELI CURENTE		1.143.000	990.000	990.000	979.299	972.734	6.565
					10	TITLUL I CHELTUIELI DE PERSONAL		1.100.000	950.000	950.000	949.969	946.624	3.345

Capi- tol	Sub- capi- tol	Pa- ra- graf/ Titlu	Gr- pa / Titlu	Ar- ti- col	Ali- ne- ar	Denumire indicator	Credite de angajament	Credite bugetare			Angajamente bugetare	Angajamente legale	Plati efectuate	Angajamente legale de plati	Cheltuieli efective
								initiale	definitive						
A						B	1	2	3	4	5	6	7=5-6	8	
				10	01	Cheltuieli salariale in bani	832.000	740.709	740.700	740.700	740.673	739.049	1.624	747.811	
				10	01	Salarii de baza	733.000	673.800	673.800	673.800	673.800	673.775	25	682.820	
				10	01	Alte sporuri	98.000	66.600	66.600	66.600	66.600	65.001	1.599	64.718	
/				10	01	13	Indemnizatii de delegare	1.000	300	300	273	273		273	
				10	02	Cheltuieli salariale in natura		300	300	300	296	296		296	
				10	02	01	Tichete de masa		300	300	296	296		296	
				10	03	Contributii	268.000	209.000	209.000	209.000	209.000	207.279	1.721	206.039	
				10	03	01	Contributii de asigurari sociale de stat	185.000	154.700	154.700	154.700	154.700	154.261	439	155.948
				10	03	02	Contributii de asigurari de somaj	9.000	4.000	4.000	4.000	4.000	3.694	306	3.738
				10	03	03	Contributii de asigurari sociale de sanatate								
				10	03	04	Contributii de asigurari pentru accidente de munca si boli profesionale	51.000	38.800	38.800	38.800	38.800	38.418	382	38.874
				10	03	06	Contributii pentru concedii si indemnizatii	3.000	1.500	1.500	1.500	1.500	1.113	387	1.125
				20	01	TITLUL II BUNURI SI SERVICII	20.000	10.000	10.000	10.000	10.000	9.793	207	6.354	
				20	01	Bunuri si servicii	43.000	40.000	40.000	40.000	29.330	26.110	3.220	26.752	
				20	01	30	Alte bunuri si servicii pentru intretinere si functionare	19.000	19.000	19.000	16.220	13.000	3.220	13.642	
				20	04	Medicamente si materiale sanitare	19.000	19.000	19.000	19.000	16.220	13.000	3.220	13.642	
				20	04	01	Medicamente	20.000	20.000	20.000	13.110	13.110		13.110	
				20	04	02	Materiale sanitare	15.000	15.000	15.000	9.041	9.041		9.041	
				20	06	Depasari, detasari, transferari	5.000	5.000	5.000	4.069	4.069		4.069		
				20	06	01	Depasari interne, detasari, transferari	1.000	1.000	1.000					
				20	30	Alte cheltuieli	1.000	1.000	1.000	1.000					
				20	30	30	Alte cheltuieli cu bunuri si servicii	3.000	3.000	3.000					
6702						CULTURA, RECREERE SI RELIGIE	2.290.890	9.053.000	11.055.950	11.053.013	10.205.484	8.890.924	1.314.560	8.225.300	

Capi- toi	Sub- capi- toi	Pa- ra- graf	Cru- pa / Titlu	Ar- ti- col	Alf- ne- at	Denumire indicator	Credite de angajament	Credite bugetare		Angajamente bugetare	Angajamente legale	Plati efectuate	Angajamente legale de plati	Cheltuieli efective
								initiale	definitive					
A						B	1	2	3	4	5	6	7=5-6	8
/			01			CHELTUIELI CURENTE	7.159.000	8.371.450	8.369.450	7.870.266	6.929.575	940.691	7.492.714	
			10			TITLUL I CHELTUIELI DE PERSONAL	280.000	255.000	255.000	255.000	247.449	7.551	258.045	
			10	01		Cheltuieli salariale in bani	218.500	199.000	199.000	199.000	197.848	1.152	203.092	
			10	01	01	Salarii de baza	208.500	194.500	194.500	194.500	193.787	713	199.990	
			10	01	06	Alte sporuri	1.000							
			10	01	13	Indemnizatii de delegare	7.000	3.000	3.000	3.000	2.937	63	2.937	
			10	01	30	Alte drepturi salariale in bani	2.000	1.500	1.500	1.500	1.124	376	165	
			10	03		Contributii	61.500	56.000	56.000	56.000	49.601	6.399	54.953	
			10	03	01	Contributii de asigurari sociale de stat	45.000	41.000	41.000	41.000	37.385	3.615	41.541	
			10	03	02	Contributii de asigurari de somaj	1.500	1.500	1.500	1.500	902	598	1.002	
			10	03	03	Contributii de asigurari sociale de sanatare	11.000	11.000	11.000	11.000	9.369	1.631	10.408	
			10	03	04	Contributii de asigurari pentru accidente de munca si boli profesionale	500	500	500	500	270	230	300	
			10	03	06	Contributii pentru concedii si indemnizatii	3.500	2.000	2.000	2.000	1.675	325	1.702	
			20			TITLUL II BUNURI SI SERVICII	4.979.000	6.212.850	6.210.850	5.858.705	4.925.565	933.140	5.478.108	
			20	01		Bunuri si servicii	3.284.000	4.432.850	4.432.850	4.392.537	3.725.022	667.515	4.257.616	
			20	01	01	Furnituri de birou	3.000	3.000	3.000	3.000	766	400	1.166	
			20	01	03	Incalzit, iluminat si forta motrica	30.000	48.000	48.000	38.266	25.328	12.938	38.268	
			20	01	05	Carburanti si lubrifianti	4.000							
			20	01	06	Piese de schimb		2.000	2.000		773	773	773	
			20	01	08	Posta, telecomunicatii, radio, tv, internet	10.000	8.000	8.000	6.807	6.352	455	6.371	
			20	01	09	Materiale si prestari de servicii cu caracter functional	23.000	30.000	30.000	28.032	18.722	9.310	18.793	
			20	01	30	Alte bunuri si servicii pentru								

Capi- tol	Sub- capi- tol	Pa- ra- graf	Titu- lu	Ar- ti- col	Alii ne- at	Denumire indicator	Credite de angajament	Credite bugetare		Angajamente bugetare	Angajamente legale	Plati efectuate	Angajamente legale de plati	Cheltuieli efective
								initiale	definitive					
A						B								
						1	2	3	4	5	6	7=5-6	8	
						stat		553.000	710.000	710.000	710.000	687.836	22.164	720.918
				10	03	02	Contributii de asigurari de somaj	16.000	17.200	17.200	17.200	16.479	721	17.273
				10	03	03	Contributii de asigurari sociale de sanatate							
				10	03	04	Contributii de asigurari pentru accidente de munca si boli profesionale							
				10	03	06	Contributii pentru concedii si indemnizatii	10.000	5.300	5.300	5.300	4.960	340	5.198
				20			TITLUL II BUNURI SI SERVICII	76.000	43.000	43.000	33.000	28.309	4.691	28.594
				20	01		Bunuri si servicii	1.929.000	1.992.000	1.992.000	1.889.724	1.343.562	546.162	1.488.444
				20	01	01	Furnituri de birou	738.000	600.600	600.600	584.892	421.749	163.143	516.022
				20	01	02	Materiale pentru curatenie	21.000	21.000	21.000	19.537	14.644	4.893	12.008
				20	01	03	Incalzit, iluminat si forta motrica	34.000	34.000	34.000	22.098	12.257	9.841	17.691
				20	01	04	Apa, canal si salubritate	84.000	82.480	82.480	82.141	71.817	10.324	69.946
				20	01	07	Transport	25.000	25.000	25.000	25.000	13.900	11.100	18.951
				20	01	08	Posta, telecomunicatii, radio, tv, internet	36.000						
				20	01	30	Alte bunuri si servicii pentru intretinere si functionare	27.000	27.000	27.000	25.000	20.571	4.429	18.232
				20	02		Reparatii curente	511.090	411.120	411.120	411.116	288.560	122.556	379.194
				20	03		Hrana	27.000	55.650	55.650	49.820	5.207	44.613	36.456
				20	03	01	Hrana pentru oameni	230.000	230.000	230.000	229.865	156.283	73.582	125.434
				20	04		Medicamente si materiale sanitare	230.000	230.000	230.000	229.865	156.283	73.582	125.434
				20	04	01	Medicamente	11.000	11.000	11.000				
				20	04	01	Medicamente	7.000	7.000	7.000				
				20	04	02	Materiale sanitare	7.000	7.000	7.000				
				20	04	02	Materiale sanitare	4.000	4.000	4.000				
				20	05		Bunuri de natura obiectelor de inventar	15.000	16.750	16.750	11.057	8.909	2.148	3.895
				20	05	30	Alte obiecte de inventar	15.000	16.750	16.750	11.057	8.909	2.148	3.895
				20	06		Deplasari, deplasari, transferari	2.000	2.000	2.000	270	270		270

Capit- tol	Sub- capit- tol	Pa- ra- graf	Cru- pa / Titlu	Ar- ti- col	Ali- ne- at	Denumire indicator	Credite de angajament	Credite bugetare			Angajamente bugetare	Angajamente legale	Plati efectuate	Angajamente legale de plati	Cheltuieli efective
								initiale	definitive						
A						B									
						1	2	3	4	5	6	7=5-6	8		
			20	06	01	Deplasari interne, deplasari, transferari		2.000		2.000		270		270	270
			20	11		Carti, publicatii si materiale documentare		1.000		1.000		2.040		2.040	2.040
			20	13		Pregatire profesionala		12.000		11.000		2.279		2.279	2.279
			20	30	03	Prime de asigurare non-viata		893.000		1.064.000		1.011.780		749.104	262.676
			20	30	04	Chirii		4.000		4.000		2.279		2.279	2.279
			20	30	30	Alte cheltuieli cu bunuri si servicii		3.000		5.000		1.579		1.266	313
			56			TITLUL VIII PROIECTE CU FINANTARE DIN FONDURI EXTERNE NERAMBURSABILE (FEN)		886.000		1.055.000		1.007.922		745.559	262.363
						POSTADHRARE									
			56	01		Programa din Fondul European de Dezvoltare Regionala (FEDR)		4.781.360		2.727.000		564.000		517.990	517.990
			56	01	01	Finantarea nationala*)		4.230.130		2.443.000		278.680		278.680	500.260
			56	01	02	Finantarea externa nerambursabila		4.196.930		1.873.000		245.988		245.988	425.768
			56	01	03	Cheltuieli neeligibile*)		33.200		526.000		32.692		32.692	6.699
			56	02		Programa din Fondul Social European (FSE)		551.230		284.000		239.310		239.310	233.518
			56	02	01	Finantarea nationala*)		40.000		40.000					
			56	02	02	Finantarea externa nerambursabila		510.230		244.000		239.244		239.244	233.452
			56	02	03	Cheltuieli neeligibile*)		1.000		1.000		66		66	66
			57			TITLUL VIII ASISTENTA SOCIALA									
			57	02		Ajutoare sociale		1.670.000		1.670.000		2.492.651		2.351.014	141.637
			57	02	01	Ajutoare sociale in numerar		1.670.000		2.872.100		2.492.651		2.351.014	2.264.329
			70			CHELTUIELI DE CAPITAL									
			71			TITLUL X ACTIVE NEFINANCIARE									
			71	01		Active fixe		76.500		16.500		60.000		39.981	20.019
			71	01	01	Constructii		76.500		16.500		60.000		39.981	20.019
			71	01	02	Masini, echipamente si mijloace de		71.500		11.500		55.793		35.874	19.919

Cari- tol	Sub- capi- tol	Pa- ra- graf	Cru- pa / Titlu	Ar- ti- col	Ali- ne- at	Denumire indicator	Credite de angajament	Credite bugetare		Angajamente bugetare	Angajamente legale	Plati efectuate	Angajamente legale de plati	Cheltuieli efective
								initiale	definitive					
A						B	1	2	3	4	5	6	7=5-6	8
						transport								
						Mobilier, aparatura birouica si alte active corporale								
						Alte active fixe (inclusiv reparatii capitale)	5.000	5.000	5.000	5.000	4.207	4.107	100	3.046
						OPERATIUNI FINANCIARE		15.000	2.223.000	2.223.000	871.776	871.776		56.242
						TITLUL XIV RAMBURSARI DE CREDITE		15.000	2.223.000	2.223.000	871.776	871.776		
						Rambursarea imprumaturilor contractate pentru finantarea proiectelor cu finantare UE		15.000	2.223.000	2.223.000	871.776	871.776		
						PLATI EFECTUATE IN ANII PRECEDENTI SI RECUPERATE IN ANUL CURENT								
						Titulul XV PLATI EFECTUATE IN ANII PRECEDENTI SI RECUPERATE IN ANUL CURENT								
						Plati efectuate in anii precedenti si recuperate in anul curent								
						85 01 Plati efectuate in anii precedenti si recuperate in anul curent								
						85 01 01 Plati efectuate in anii precedenti si recuperate in anul curent (SF)								
						85 01 02 Plati efectuate in anii precedenti si recuperate in anul curent (SD)								
						Partea IV-a-SERVICIILOR SI DEZVOLTARE PUBLICA, LOCUINTE, MEDIU SI APE LOCUINTE, SERVICII SI DEZVOLTARE PUBLICA CHELTUIELI CURENTE	17.070.189	51.280.000	55.554.650	55.554.235	46.420.919	35.472.099	10.957.820	54.826.728
						TITLUL I CHELTUIELI DE PERSONAL	13.469.059	39.078.000	39.734.270	39.734.259	34.155.141	25.727.702	8.427.439	45.472.321
						Cheltuieli salariale in bani		26.862.000	27.760.280	27.760.280	21.397.225	17.816.121	3.581.104	14.919.032
						Salarii de baza		1.800.000	2.180.000	2.180.000	2.179.900	2.130.395	49.505	2.192.808
								1.400.000	1.707.100	1.707.100	1.707.000	1.705.889	1.111	1.719.303
								1.186.000	1.614.000	1.614.000	1.614.000	1.613.659	341	1.634.437

Capi- tol	Sub- capi- tol	Pa- ra- gra- ful Titlu	Ar- ti- col	Ali- ne- ar	Denumire indicator	Credite de angajament	Credite bugetare		Angajamente bugetare	Angajamente legale	Plati efectuate	Angajamente legale de plati	Cheltuieli efective
							initiale	definitive					
A					B								
					1	2	3	4	5	6	7=5-6	8	
					10 01 06	Alte sporturi	168.000	45.000	45.000	45.000	44.583	417	37.219
					10 01 13	Indemnizati de delegare	1.000	100	100	100			
					10 01 30	Alte drepturi salariale in bani	45.000	48.000	48.000	48.000	47.647	353	47.647
					10 03	Contributii	400.000	472.900	472.900	472.900	424.506	48.394	473.505
/					10 03 01	Contributii de asigurari sociale de stat	296.000	356.000	356.000	356.000	318.815	37.185	358.505
					10 03 02	Contributii de asigurari de somaj	10.000	8.700	8.700	8.700	7.652	1.048	8.597
					10 03 03	Contributii de asigurari sociale de sanatate	75.000	89.000	89.000	89.000	79.576	9.424	89.406
					10 03 04	Contributii de asigurari pentru accidente de munca si boli profesionale	3.000	2.700	2.700	2.700	2.297	403	2.581
					10 03 06	Contributii pentru concedii si indemnizatii	16.000	16.500	16.500	16.500	16.166	334	14.616
					20	TTTLUL II BUNURI SI SERVICII							
					20 01	Bunuri si servicii	16.847.000	17.345.280	17.345.280	16.914.559	13.382.760	3.531.599	10.423.258
					20 01 01	Furnituri de birou	13.023.810	13.790.090	13.790.090	13.670.026	10.480.955	3.189.073	9.076.335
					20 01 02	Materiale pentru curatenie	13.000	4.000	4.000	1.635	1.349	286	869
					20 01 03	Incalziri, iluminat si forta motrica	7.000	4.000	4.000	2.085	2.085		2.618
					20 01 04	Apa, canal si salubritate	255.000	527.000	527.000	454.325	398.644	55.681	411.485
					20 01 05	Carburanti si lubrifianti	590.000	735.000	735.000	735.000	314.401	420.599	307.441
					20 01 06	Piese de schimb	45.000	46.500	46.500	43.980	43.980		41.495
					20 01 08	Posta, telecomunicatii, radio, tv, internet	2.000	2.000	2.000	547	547		546
					20 01 09	Materiale si prestari de servicii cu caracter functional	30.000	30.000	30.000	25.879	25.402	477	25.401
					20 01 30	Alte bunuri si servicii pentru intretinere si functionare	11.439.950	10.139.950	10.139.950	10.128.900	8.039.684	2.089.216	6.168.861
					20 02	Reparatii curente	641.860	2.301.640	2.301.640	2.277.675	1.654.863	622.812	2.027.619
							1.428.650	1.230.650	1.230.650	1.042.567	963.196	79.371	865.777


Capi- tol	Sub- capi- tol	Pa- ra- graf	Gru- pa / Titlu	Ar- ti- col	Alf- ne- at	Denumire indicator	Credite de angajament	Credite bugetare		Angajamente bugetare	Angajamente legale	Plati efectuate	Angajamente legale de plati	Cheltuieli efective
								initiale	definitive					
A						B	1	2	3	4	5	6	7=5-6	8
						Bunuri de natura obiectelor de inventar								
/				20	05	Unifonne si echipament		1.472.540	1.432.540	1.432.540	1.380.172	1.355.037	25.135	15.476
				20	05	01		7.000	3.000	3.000				
				20	05	30	Alte obiecte de inventar	1.465.540	1.429.540	1.429.540	1.380.172	1.355.037	25.135	15.476
				20	06	Deplasari, detasari, transferari		4.000	11.000	11.000	5.439	5.439		5.440
				20	06	01	Deplasari interne, detasari, transferari		4.000	11.000	5.439	5.439		5.440
				20	11	Carti, publicatii si materiale documentare			5.000	5.000	4.582	4.582		4.582
				20	13	Pregatire profesionala		6.000	6.000	6.000	3.857	3.857		3.857
				20	14	Protectia muncii		1.000	1.000	1.000	672	672		672
				20	30	Alte cheltuieli		906.000	869.000	869.000	807.044	569.022	238.022	451.119
				20	30	04	Chirii	300.000	363.000	363.000	323.223	219.174	106.049	263.702
				20	30	30	Alte cheltuieli cu bunuri si servicii	606.000	506.000	506.000	481.821	349.848	131.973	187.417
				55	01	TITLUL VIII ALTE TRANSFERURI		8.115.000	8.125.000	8.125.000	2.201.489	2.201.489		2.201.489
				55	01	A. Transferuri interne		8.115.000	8.125.000	8.125.000	2.201.489	2.201.489		2.201.489
				55	01	13	Programe de dezvoltare	6.775.000	6.775.000	6.775.000	853.905	853.905		853.905
				55	01	18	Alte transferuri curente interne	1.340.000	1.350.000	1.350.000	1.347.584	1.347.584		1.347.584
				57	02	TITLUL VIII ASISTENTA SOCIALA		100.000	110.000	110.000	101.477	101.477		101.477
				57	02	Ajutoare sociale		100.000	110.000	110.000	101.477	101.477		101.477
				57	02	01	Ajutoare sociale in numerar	100.000	110.000	110.000	101.477	101.477		101.477
				70		CHELTUIELI DE CAPITAL		13.469.059	12.025.650	12.025.650	12.809.587	7.963.252	4.846.335	30.553.289
/				71	01	TITLUL X ACTIVE NEFINANCIARE		13.469.059	12.025.650	12.025.650	12.809.587	7.963.252	4.846.335	30.553.289
				71	01	Active fixe		13.469.059	12.025.650	12.025.650	12.809.587	7.963.252	4.846.335	30.553.289
				71	01	01	Constructii	11.293.839	8.414.000	10.040.250	11.060.684	7.141.193	3.919.491	29.712.369
				71	01	02	Masini, echipamente si mijloace de transport		130.400	130.400	79.953	14.862	65.091	66.948
				71	01	03	Mobilier, aparatura birourilor si altele active corporale		519.000	519.000	486.716	274.600	212.116	50.493
				71	01	30	Alte active fixe		657.000					

Capit- tol	Sub- capit- tol	Pa- ra- graf	Gr- pa / Titlu	Ar- te- col	Alit- ne- at	Denumire indicator	Credite de angajament	Credite bugetare			Angajamente bugetare	Angajamente legale	Plati efectuate	Angajamente legale de plati	Cheltuieli efective
								initiale	definitive						
A							1	2	3	4	5	6	7=5-6	8	
B															
						(inclusiv reparatii capitale)									
			84			PLATI EFECTUATE IN ANII PRECEDENTI SI RECUPERATE IN ANUL CURENT	1.525.820	3.090.000	1.336.000	1.336.000	1.182.234	532.597	649.637	723.479	
			85			Titlul XV PLATI EFECTUATE IN ANII PRECEDENTI SI RECUPERATE IN ANUL CURENT			-51.660	-51.671	-51.671	-51.671			
			85	01		Plati efectuate in anii precedenti si recuperate in anul curent			-51.660	-51.671	-51.671	-51.671			
			85	01	01	Plati efectuate in anii precedenti si recuperate in anul curent (SF)			-51.660	-51.671	-51.671	-51.671			
			85	01	02	Plati efectuate in anii precedenti si recuperate in anul curent (SD)			-4.450	-4.455	-4.455	-4.455			
7402			01			PROTECTIA MEDIULUI	3.601.130	12.202.000	-47.210	-47.216	-47.216	-47.216	2.530.381	9.354.407	
			20			CHELTUIELI CURENTE	2.444.330	9.246.000	10.777.560	10.777.560	10.674.760	8.526.874	2.147.886	9.354.407	
			20	01		Bunuri si servicii		6.628.000	10.583.560	10.583.560	10.481.585	8.333.699	2.147.886	9.354.407	
			20	01	04	Apa, canal si salubritate		6.585.000	10.280.560	10.280.560	10.185.610	8.102.036	2.083.574	9.100.606	
			20	01	30	Alte bunuri si servicii pentru intretinere si functionare		5.922.000	9.972.560	9.972.560	9.952.065	7.891.730	2.060.335	8.867.061	
			20	02		Reparatii curente		663.000	308.000	308.000	233.545	210.306	23.239	233.545	
			56			TITLUL VIII PROIECTE CU FINANTARE DIN FONDURI EXTERNE NERAMBURSABILE (FEN)		43.000	303.000	303.000	295.975	231.663	64.312	253.801	
						POSTADERARE									
			56	01		Programe din Fondul European de Dezvoltare Regionala (FEDR)	2.444.330	2.618.000	194.000	194.000	193.175	193.175			
			56	01	02	Finantarea externa nerambursabila	2.444.330	2.618.000	194.000	194.000	193.175	193.175			
			56	01	03	Cheltuieli neeligibile*)	2.444.330	194.000	194.000	194.000	193.175	193.175			
			70			CHELTUIELI DE CAPITAL	1.156.800	1.452.800	1.156.800	1.156.800	532.217	149.722	382.495		

Capi- fol	Sub- capi- fol	Pa- ra- graf	Cra- pa / titlu	Ar- ti- col	Ali- ne- at	Denumire indicator	Credite de angajament	Credite bugetare			Angajamente bugetare	Angajamente legale	Plati efectuate	Angajamente legale de platit	Cheltuieli efective
								initiale	definitive						
A							1	2	3	4	5	6	7=5-6	8	
						TITLUL X ACTIVE NEFINANCIARE	1.156.800	1.452.000	1.156.800	1.156.800	532.217	149.722	382.495		
						Active fixe	1.156.800	1.452.000	1.156.800	1.156.800	532.217	149.722	382.495		
						Constructii	894.800	1.081.000	894.800	894.800	447.824	95.876	351.948		
						Alte active fixe									
						(inclusiv reparatii capitale)	262.000	371.000	262.000	262.000	84.393	53.846	30.547		
						OPERATIUNI FINANCIARE		1.504.000	3.928.000	3.928.000	1.110.185	1.110.185			
						TITLUL XIV RAMBURSARI DE CREDITE		1.504.000	3.928.000	3.928.000	1.110.185	1.110.185			
						Rambursari de credite inteme		471.000	471.000	471.000	470.588	470.588			
						Rambursari de credite aferente datoriei publice interne locale									
						Rambursarea imprumurilor contractate pentru finantarea proiectelor cu finantare UE		471.000	471.000	471.000	470.588	470.588			
						PLATI EFECTUATE IN ANII PRECEDENTI SI RECUPERATE IN ANUL CURENT		1.033.000	3.457.000	3.457.000	639.597	639.597			
						Titlul XV PLATI EFECTUATE IN ANII PRECEDENTI SI RECUPERATE									
						PRECEDENTI SI RECUPERATE IN ANUL CURENT									
						PLati efectuate in anii precedenti si recuperate in anul curent									
						PLati efectuate in anii precedenti si recuperate in anul curent (SF)									
						recuperate in anii precedenti si recuperate in anul curent (SF)									
8000	02					Partea V-a-ACTIUNI ECONOMICE	38.155.590	62.556.000	42.000	42.384	40.372.934	38.089.703	2.283.231	18.191.067	
8402						TRANSPORTURI	38.155.590	62.553.000	78.510.510	78.510.510	40.372.934	38.089.703	2.283.231	18.191.067	
						CHELTUIELI CURENTE	35.876.990	58.985.000	30.990.910	30.990.910	29.237.320	27.233.332	2.003.988	13.766.225	
						TITLUL II BUNURI SI SERVICII		4.307.000	10.076.910	10.076.910	10.075.950	8.071.962	2.003.988	9.551.207	
						Bunuri si servicii		328.000	792.300	792.300	791.854	680.438	111.416	696.476	
						Carburanti si lubrifianti		11.000	15.000	15.000	15.000	15.000		15.000	

Capi- tol	Sub- capi- tol	Pa- ra- graf	Tytu	Gru- pa / titlu	Ar- ti- col	Al- ne- at	Denumire indicator	Credite de angajament	Credite bugetare		Angajamente bugetare	Angajamente legale	Plati efectuate	Angajamente legale de plati	Cheltuieli efective
									initiale	definitive					
A							B	1	2	3	4	5	6	7=5-6	8
							Alte bunuri si servicii pentru intretinere si functionare		317.000	777.300	777.300	776.854	665.438	111.416	681.476
							Reparatii curente		3.958.000	9.284.610	9.284.610	9.284.096	7.391.524	1.892.572	8.854.731
							Bunuri de natura obiectelor de inventar		21.000						
							Alte obiecte de inventar		21.000						
							TITLUL IV SUBVENTII		4.000.000	4.250.000	4.250.000	4.178.868	4.178.868		4.178.868
							Subventii pentru acoperirea diferentelor de pret si tarif		4.000.000	4.250.000	4.250.000	4.178.868	4.178.868		4.178.868
							TITLUL VIII PROIECTE CU FINANTARE DIN FONDURILE EXTERNE NERAMBURSABILE (FEN)								
							POSTADHRARE:								
							Programa din Fondul European de Dezvoltare Regionala (FEDR)		35.876.990	16.664.000	16.664.000	14.982.502	14.982.502		36.150
							56 01 02 Finantarea externa nerambursabila		35.876.990	16.664.000	16.664.000	14.982.502	14.982.502		36.150
							56 01 03 Cheltuieli neeligibile*)		33.933.390	11.051.400	11.051.400	10.328.649	10.328.649		29.153
							70 CHELTUIELI DE CAPITAL		1.941.600	5.612.600	5.612.600	4.653.853	4.653.853		6.997
							TITLUL X ACTIVE NEFINANCIARE		2.278.600	2.278.600	2.278.600	1.465.567	1.186.324		279.243
							71 01 Active fixe		1.354.100	1.354.100	1.354.100	600.690	323.677		277.013
							71 01 01 Constructii		1.354.100	1.354.100	1.354.100	600.690	323.677		277.013
							71 01 30 Alte active fixe		1.329.100	1.329.100	1.329.100	598.886	321.073		277.013
							(inclusiv reparatii capitale)		25.000	25.000	25.000	2.604	2.604		
							TITLUL XI ACTIVE FINANCIARE		473.500	473.500	473.500	413.877	413.877		
							72 01 Active financiare		473.500	473.500	473.500	413.877	413.877		
							72 01 01 Participare la capitalul social al societatilor comerciale		473.500	473.500	473.500	413.877	413.877		
							TITLUL XII - FONDUL NATIONAL DE DEZVOLTIARE		451.000	451.000	451.000	451.000	448.770		2.230
							79 OPERATIUNI FINANCIARE		451.000	451.000	451.000	451.000	448.770		2.230
									1.872.000	45.241.000	45.241.000	9.670.047	9.670.047		

Capi- tol	Sub- capi- ra- tol	Pa- ra- graf	Cru- pa / Titlu	Ar- ti- col	Alf- no- at	Denumire indicator	Credite de angajament	Credite bugetare			Angajamente legale	Plati efectuate	Angajamente legale de platit	Cheltuieli efective
								initiale	definitive	Angajamente bugetare				
A						B								
						1	2	3	4	5	6	7=5-6	8	
						TITLUL XIV RAMBURSARI DE CREDITE								
						81 Rambursari de credite externe	1.872.000	45.241.000	45.241.000	9.670.047	9.670.047			
						81 01 Rambursari de credite aferente datoriei publice externe locale	1.588.000	1.589.000	1.589.000	1.588.058	1.588.058			
						81 04 Rambursarea imprumuturilor contractate pentru finantarea proiectelor cu finantare UE	1.588.000	1.589.000	1.589.000	1.588.058	1.588.058			
8702						ALTE ACTIUNI ECONOMICE	284.000	43.652.000	43.652.000	8.081.989	8.081.989			
						01 CHELTUIELI CURENTE	3.000							
						10 CHELTUIELI DE PERSONAL	3.000							
						10 01 Cheltuieli salariale in bani	3.000							
						10 01 12 Indemnizatii platite unor persoane din afara unitatii	2.100							
						10 03 Contributii	900							
						10 03 01 Contributii de asigurari sociale de stat	670							
						10 03 02 Contributii de asigurari de somaj	29							
						10 03 03 Contributii de asigurari sociale de sanatate	179							
						10 03 04 Contributii de asigurari pentru accidente de munca si boli profesionale	10							
						10 03 06 Contributii pentru concedii si indemnizatii	30							




Conducatorul institutiei,

Conducatorul compartimentului
financiar-contabil

Capi- tol	Sub- capi- tol	Pa- ra- graf	Gru- pa / Titlu	Ar- ti- col	Ali- ne- at	Denumire indicator	Credite de angajament	Credite bugetare			Angajamente bugetare	Angajamente legale	Plati efectuate	Angajamente legale de plati	Cheltuieli efective
								initiale	definitive						
						A	B	1	2	3	4	5	6	7=5-6	8
5007						CREDITE INTERNE	60.577.000	62.215.000	62.215.000	62.215.000	32.028.703	25.833.848	6.194.855	1.473.143	
6807						ASIGURARI SI ASISTENTA SOCIALA	2.720.000	2.720.000	2.720.000	2.720.000	2.037.983	2.035.016	2.967	1.403.505	
	/04					Asistenta acordata persoanelor in varsta	687.000	687.000	687.000	687.000	495.491	495.491		507.478	
	06					Asistenta sociala pentru familie si copii	819.000	819.000	819.000	819.000	358.622	355.655	2.967		
	15					Preventia excluderi sociale	1.214.000	1.214.000	1.214.000	1.214.000	1.183.870	1.183.870		896.027	
	50					Alte cheltuieli in domeniul prevenirii excluderii sociale	1.214.000	1.214.000	1.214.000	1.214.000	1.183.870	1.183.870		896.027	
7007						LOCUINTE, SERVICII SI DEZVOILTARE PUBLICA	1.214.000	1.638.000	1.638.000	1.638.000	1.375.219	1.375.219			
	50					Alte servicii in domeniile locuintelor, serviciilor si dezvoltarii comunale	1.214.000	1.638.000	1.638.000	1.638.000	1.375.219	1.375.219			
7407						PROTECTIA MEDIULUI	4.369.000	4.369.000	4.369.000	4.369.000	2.192.873	2.119.942	72.931		
	06					Canalizarea si tratarea apelor reziduale	4.369.000	4.369.000	4.369.000	4.369.000	2.192.873	2.119.942	72.931		
8407						TRANSPORTURI	53.488.000	53.488.000	53.488.000	53.488.000	26.422.628	20.303.671	6.118.957	69.638	
	03					Transport rutier	53.488.000	53.488.000	53.488.000	53.488.000	26.422.628	20.303.671	6.118.957	69.638	
	03					Strazi	53.488.000	53.488.000	53.488.000	53.488.000	26.422.628	20.303.671	6.118.957	69.638	

Capi- tol	Sub- capi- tol	Pa- ra- graf	Gru- pa / Titlu	Ar- ti- col	Al- ne- at	Denumire indicator	Credite de angajament	Credite bugetare		Angajamente bugetare	Angajamente legale	Plati efectuate	Angajamente legale de plati	Cheltuieli efective
								initiale	definitive					
A							1	2	3	4	5	6	7=5-6	8
5007						CREDITE INTERNE	60.577.000	62.215.000	62.215.000	62.215.000	32.028.703	25.833.848	6.194.855	1.473.143
	01					CHELTUIELI CURENTE	60.577.000	60.577.000	60.577.000	60.577.000	30.653.484	24.458.629	6.194.855	1.473.143
		56				TITLUL VIII PROIECTE CU FINANTARE DIN FONDURI EXTERNE NERAMBURSABILE (FEN)								
						POSTADERARE	60.577.000	60.577.000	60.577.000	60.577.000	30.653.484	24.458.629	6.194.855	1.473.143
			70			CHELTUIELI DE CAPITAL		1.638.000	1.638.000	1.638.000	1.375.219	1.375.219		
				71		TITLUL X ACTIVE NEFINANCIARE		1.638.000	1.638.000	1.638.000	1.375.219	1.375.219		
						ASIGURARI SI ASISTENTA SOCIALA		2.720.000	2.720.000	2.720.000	2.037.983	2.035.016	2.967	1.403.505
6807						CHELTUIELI CURENTE	2.720.000	2.720.000	2.720.000	2.720.000	2.037.983	2.035.016	2.967	1.403.505
				56		TITLUL VIII PROIECTE CU FINANTARE DIN FONDURI EXTERNE NERAMBURSABILE (FEN)								
						POSTADERARE	2.720.000	2.720.000	2.720.000	2.720.000	2.037.983	2.035.016	2.967	1.403.505
				56	01	Programe din Fondul European de Dezvoltare Regionala (FEDR)	2.720.000	2.720.000	2.720.000	2.720.000	2.037.983	2.035.016	2.967	1.403.505
					56	01	Finantarea nationala*)	44.040	43.840	44.040	32.343	31.160	1.183	23.293
					56	01	Finantarea externa nerambursabila	2.102.047	2.150.080	2.102.047	1.526.361	1.524.928	1.433	1.076.196
					56	01	Cheltuieli neeligibile*)	573.913	526.080	573.913	479.279	478.928	351	304.016
7007						LOCURINTE, SERVICII SI DEZVOLTARE PUBLICA		1.638.000	1.638.000	1.638.000	1.375.219	1.375.219		
				70		CHELTUIELI DE CAPITAL		1.638.000	1.638.000	1.638.000	1.375.219	1.375.219		
					71		TITLUL X ACTIVE NEFINANCIARE		1.638.000	1.638.000	1.375.219	1.375.219		
					71	01	Active fixe		1.638.000	1.638.000	1.375.219	1.375.219		
					71	01	Alte active fixe		1.638.000	1.638.000	1.375.219	1.375.219		
					71	01	(inclusiv reparatii capitale)		1.638.000	1.638.000	1.375.219	1.375.219		
7407						PROTECTIA MEDIULUI		4.369.000	4.369.000	4.369.000	2.192.873	2.119.942	72.931	
					01		CHELTUIELI CURENTE		4.369.000	4.369.000	2.192.873	2.119.942	72.931	
					56		TITLUL VIII PROIECTE CU FINANTARE DIN FONDURI EXTERNE NERAMBURSABILE (FEN)		4.369.000	4.369.000	2.192.873	2.119.942	72.931	

Capit- tol	Sub- capi- tol	Pa- ra- graf	Cru- pa / Titlu	Ar- ti- col	Ali- ne- at	Denumire indicator	Credite de angajament	Credite bugetare			Angajamente bugetare	Angajamente legale	Plati efectuate	Angajamente legale de plati	Cheltuieli efective
								1	2	3					
A															
B															
						POSTADERARE	4.369.000	4.369.000	4.369.000	4.369.000	2.192.873	2.119.942	72.931		
						Programe din Fondul European de Dezvoltare Regionala (FEDR)	4.369.000	4.369.000	4.369.000	4.369.000	2.192.873	2.119.942	72.931		
						Finantarea nationala*)	229.000	229.000	229.000	229.000	12.077	11.729	348		
						Finantarea externa nerambursabila	1.370.000	1.370.000	1.370.000	1.370.000	475.069	450.665	24.404		
						Cheltuieli neeligibile*)	2.770.000	2.770.000	2.770.000	2.770.000	1.705.727	1.657.548	48.179		
8407						TRANSPORTURI	53.488.000	53.488.000	53.488.000	53.488.000	26.422.628	20.303.671	6.118.957	69.638	
						CHELTUIELI CURENTE	53.488.000	53.488.000	53.488.000	53.488.000	26.422.628	20.303.671	6.118.957	69.638	
						TITLUL VIII PROIECTE CU FINANTARE DIN FONDURI EXTERNE NERAMBURSABILE (FEN)									
						POSTADERARE									
						Programe din Fondul European de Dezvoltare Regionala (FEDR)	53.488.000	53.488.000	53.488.000	53.488.000	26.422.628	20.303.671	6.118.957	69.638	
						Finantarea nationala*)	830.040	830.040	830.040	830.040	392.751	303.495	89.256	1.123	
						Finantarea externa nerambursabila	41.178.960	41.178.960	41.178.960	41.178.960	20.223.763	15.265.136	4.958.627	55.037	
						Cheltuieli neeligibile*)	11.479.000	11.479.000	11.479.000	11.479.000	5.806.114	4.735.040	1.071.074	13.478	




Conducatorul Institutului,
financiar-contabil

Conducatorul compartimentului
financiar-contabil


Capi- tol	Sub- capi- tol	Pa- ra- graf	Gr- pa / Titlu col	AR- ti- col	Alf- ne- at	Denumire indicator	Credite de angajament	Credite bugetare			Angajamente bugetare	Angajamente legale	Plati efectuate	Angajamente legale de platit	Cheltuieli efective
								1	2	3					
A							B								
5008						PONDERI EXTERNE NERAMBURSABILE	1	2	3	4	5	6	7=5-6	8	
6508						INVATAMANT								52.781	
	04					Invatamant secundar								52.781	
		02				Invatamant secundar superior								52.781	

Capit- ol	Sub- capit- ol	Pa- ra- graf	Grn- pa / Titlu	Ar- ti- col	Alf- ne- at	Denumire indicator	Credite de angajament	Credite bugetare			Angajamente legale	Plati efectuate	Angajamente legale de plati	Cheltuieli efective
								initiale	definitive					
A						B	1	2	3	4	5	6	7=5-6	8
5008			70			FONDURI EXTERNE NERAMBURSABILE								
			71			CHELTUIELI DE CAPITAL								52.781
			71			TITLUL X ACTIVE NEFINANCIARE								52.781
			70			INVATAMANT								52.781
6508	/		71			CHELTUIELI DE CAPITAL								52.781
			71			TITLUL X ACTIVE NEFINANCIARE								52.781
			71	01		Active fixe								52.781
			71	01	02	Masini, echipamente si mijloace de transport								52.781



 Conducatorul institutiei,

Conducatorul compartimentului
 financiar-contabil



Capi- tol	Sub- capi- tol	Pa- ra- graf	Grn- pa / Titlu	Ar- ti- col	Ali- ne- at	Denumire indicator	Prevederi bugetare initiale	Prevederi bugetare definitive	Drepturi constatate					Incasari realizate	Stingeri pe alte cai decat incasari	Drepturi constatate de incasat
									Total, din care:	din anii precedenti	din anul curent	3=4+5	4			
A						B	1	2	3=4+5	4	5	6	7	8=3-6-7		
						manifestari culturale, artistice si sportive	210.000	235.000	235.304	3.000	232.304	222.364		12.940		
3310	50					Alte venituri din prestari de servicii si alte activitati	363.000	371.000	258.400	19.129	239.271	226.229		32.171		
3410	50					VENITURI DIN TAXE ADMINISTRATIVE, ELIBERARI PERMISE	100.000	113.000	111.800		111.800	111.800				
						Alte venituri din taxe administrative, eliberari permise	100.000	113.000	111.800		111.800	111.800				
3610	50					DIVERSE VENITURI	79.000	84.500	66.255	16.698	49.557	49.557		16.698		
						Alte venituri	79.000	84.500	66.255	16.698	49.557	49.557		16.698		
3710	03					Vansaminte din sectiunea de functionare pentru finantarea sectiunii de dezvoltare a bugetului local	-200.000	-245.000	-153.828		-153.828	-153.828				
						Vansaminte din sectiunea de functionare IV. SUBVENTII	200.000	245.000	153.828		153.828	153.828				
4310	09					SUBVENTII DE LA ALTE ADMINISTRATII Subventii pentru institutii publice	1.905.000	1.900.500	1.753.000		1.753.000	1.753.000				
							1.905.000	1.900.500	1.753.000		1.753.000	1.753.000				

Conducatorul institutiei,

Conducatorul compartimentului
financiar-contabil

Cpt- fol	Sub- capi- fol	Pa- ra- graf	Cru- pa / Titlu col	Al- ti- col	Al- ne- at	Denumire indicator	Credite de angajament	Credite bugetare		Angajamente bugetare	Angajamente legale	Plati efectuate	Angajamente legale de plati	Cheltuieli efective
								initiale	definitive					
A						B	1	2	3	4	5	6	7=5-6	8
5010						TOTAL CHELTUIELI DIN VENITURI PROPRII SI SUBVENTII								
5410	10					ALTE SERVICII PUBLICE GENERALE	9.989.880	11.508.980	11.508.792	10.364.419	9.969.232	395.187	9.891.993	
						Servicii publice comunitare de evidenta a persoanelor	184.920	193.920	193.920	179.750	171.152	8.598	175.338	
6110	03					ORDINE PUBLICA SI SIGURANTA NATIONALA	184.920	193.920	193.920	179.750	171.152	8.598	175.338	
						Ordine publica	3.513.100	4.587.100	4.587.100	4.506.697	4.346.543	160.154	4.302.202	
						Politia comunitara	3.513.100	4.587.100	4.587.100	4.506.697	4.346.543	160.154	4.302.202	
6510	03	04				INVATAMANT	4.080.000	4.472.000	4.472.000	3.461.269	3.393.864	67.405	3.310.182	
						Invatamant prescolar si primar	1.251.000	1.444.000	1.444.000	1.206.381	1.191.745	14.636	1.200.387	
						Invatamant prescolar	1.180.000	1.444.000	1.444.000	1.206.381	1.191.745	14.636	1.200.387	
						Invatamant primar	71.000							
						Invatamant secundar	2.514.000	2.729.000	2.729.000	1.976.520	1.934.821	41.699	1.833.605	
						Invatamant secundar inferior	45.000	121.000	121.000	65.337	63.865	1.472	56.360	
						Invatamant secundar superior	2.469.000	2.608.000	2.608.000	1.911.183	1.870.956	40.227	1.777.245	
6710	03	05				CULTURA, RECREIERE SI RELIGIE	315.000	299.000	299.000	278.368	267.298	11.070	276.190	
						Invatamant postliceal	315.000	299.000	299.000	278.368	267.298	11.070	276.190	
6710	03	04				Servicii culturale	2.161.500	2.191.500	2.191.500	2.173.290	2.017.969	155.321	2.067.202	
						Institutiile publice de spectacole si concerte	2.161.500	2.191.500	2.191.312	2.173.290	2.017.969	155.321	2.067.202	
6810	11					ALTE SERVICII CULTURALE	51.500	56.500	56.500	44.071	42.605	1.466	43.121	
						ASIGURARI SI ASISTENTA SOCIALA	31.186	45.180	45.180	38.557	34.848	3.709	34.884	
						Crese	31.186	45.180	45.180	38.557	34.848	3.709	34.884	
8310	03					AGRICULTURA, SILVICULTURA, SI VANATOARE	16.580	16.580	16.580	2.185	2.185		2.185	
						Agricultura	16.580	16.580	16.580	2.185	2.185		2.185	
8310	03	30				ALTE CHELTUIELI IN DOMENIUL AGRICULTURII SI VANATOARE	16.580	16.580	16.580	2.185	2.185		2.185	
						ALTE CHELTUIELI IN DOMENIUL AGRICULTURII SI VANATOARE	16.580	16.580	16.580	2.185	2.185		2.185	
8710						ALTE ACTIVITUNI ECONOMICE	2.600	2.700	2.700	2.671	2.671		2.185	

Capi- tol	Sub- capi- tol	Pa- ra- graf	Cru- sa / Titlu	Ar- ti- col	Ali- ne- at	Denumire indicator	Credite de angajament	Credite bugetare		Angajamente bugetare	Angajamente legale	Plati efectuate	Angajamente legale de platit	Cheltuieli efective	
								initiale	definitive						
A								B							
8710	50					Alte actiuni economice	1	2	3	4	5	6	7=5-6	8	
								2.600	2.700	2.700	2.671	2.671			

Capit- fol	Sub- capit- fol	Pa- ra- graf/ Titlu	Cru- pa / Titlu col	Al- ti- col	Ali- ne- at	Denumire indicator	Credite de angajament	Credite bugetare		Angajamente bugetare	Angajamente legale	Plati efectuate	Angajamente legale de platit	Cheltuieli efective	
								initiale	definitive						
A						B	1	2	3	4	5	6	7=5-6	8	
5010						TOTAL CHELTUIELI DIN VENITURI PROPRII									
SI SUBVENTII															
01						CHELTUIELI CURENTE	9.989.880	11.508.980	11.508.792	10.364.419	9.969.232	395.187	9.891.993		
10						TITLUL I CHELTUIELI DE PERSONAL	9.789.880	11.263.980	11.263.980	10.191.444	9.815.592	375.852	9.792.712		
20						TITLUL II BUNURI SI SERVICII	4.473.100	5.093.100	5.093.100	5.093.100	5.001.199	91.901	5.036.780		
70						CHELTUIELI DE CAPITAL	5.316.780	6.170.880	6.170.880	5.098.344	4.814.393	283.951	4.755.932		
71						TITLUL X ACTIVE NEFINANCIARE	200.000	245.000	245.000	173.163	153.828	19.335	99.281		
84						PLATI EFECTUATE IN ANII PRECEDENTI SI RECUPERATE IN ANUL CURENT	200.000	245.000	245.000	173.163	153.828	19.335	99.281		
/						TITLUL XV PLATI EFECTUATE IN ANII PRECEDENTI SI RECUPERATE IN ANUL CURENT		-188	-188	-188	-188				
5410						ALTE SERVICII PUBLICE GENERALE	184.920	193.920	193.920	179.750	171.152	8.598	175.338		
01						CHELTUIELI CURENTE	184.920	193.920	193.920	179.750	171.152	8.598	175.338		
10						TITLUL I CHELTUIELI DE PERSONAL	35.000	35.000	35.000	35.000	32.280	2.220	31.244		
10 01						Cheltuieli salariale in bani	27.000	27.000	27.000	27.000	26.016	984	24.797		
10 01 01						Salarii de baza	25.000	25.000	25.000	25.000	24.529	671	23.209		
10 01 05						Sporuri pentru conditii de munca	2.000	2.000	2.000	2.000	1.687	313	1.588		
10 03						Contributii	8.000	8.000	8.000	8.000	6.764	1.236	6.447		
10 03 01						Contributii de asigurari sociale de stat	6.000	6.000	6.000	6.000	5.411	589	5.157		
10 03 03						Contributii de asigurari sociale de sanatate	2.000	2.000	2.000	2.000	1.353	647	1.290		
20						TITLUL II BUNURI SI SERVICII	149.920	158.920	158.920	144.750	138.972	6.378	144.094		
20 01						Bunuri si servicii	83.920	113.920	113.920	105.732	99.354	6.378	105.807		
20 01 01						Furnituri de birou	14.000	10.000	10.000	9.987	9.987		9.935		
20 01 02						Materiale pentru curatenie	2.000	2.000	2.000	1.342	1.242		1.242		
20 01 03						Incalzit, iluminat si forta motrica	5.000								

Capi- tol	Sub- capi- tol	Pa- ra- gra- fi	Gr- pa / Titlu col	Av- ti- col	Alif- ne- at	Denumire indicator	Credite de angajament	Credite bugetare		Angajamente bugetare	Angajamente legale	Parti efectuate	Angajamente legale de platit	Cheltuieli efective
								initiale	definitive					
A						B								
						1	2	3	4	5	6	7=5-6	8	
				20	01	04	Apa, canal si salubritate	2.000	1.000	1.000	646	646		699
				20	01	08	Posta, telecomunicatii, radio, tv, internet	15.000	12.000	12.000	11.296	11.296		11.122
				20	01	30	Alte bunuri si servicii pentru intretinere si functionare	44.920	88.920	88.920	82.561	76.183	6.378	82.809
				20	05	05	Bunuri de natura obiectelor de inventar	11.000	6.000	6.000	839	839		108
				20	05	30	Alte obiecte de inventar	11.000	6.000	6.000	839	839		108
				20	06	01	Deplasari interne, deplasari, transferari	4.000	2.000	2.000	1.187	1.187		1.187
				20	06	02	Deplasari in strainatate		2.000	2.000	1.187	1.187		1.187
				20	11		Carti, publicatii si materiale documentare	4.000			1.187	1.187		1.187
				20	13		Pregatire profesionala	1.000						
				20	14		Protectia muncii	14.000	1.000	1.000	992	992		992
				20	30		Alte cheltuieli	36.000	36.000	36.000	36.000	36.000		36.000
				20	30	04	Chirii	36.000	36.000	36.000	36.000	36.000		36.000
6110							ORDINE PUBLICA SI SIGURANTA NATIONALA							
				01			CHIELTUIELI CURBENTE	3.513.100	4.587.100	4.587.100	4.506.697	4.346.543	160.154	4.302.292
				10			TITLUL I CHELTUIELI DE PERSONAL	3.363.100	4.394.100	4.394.100	4.337.683	4.196.864	140.819	4.240.997
				10	01		Cheltuieli salariale in bani	2.588.100	3.424.100	3.424.100	3.424.100	3.380.358	43.742	3.352.163
				10	01	01	Salarii de baza	1.770.000	2.434.500	2.434.500	2.434.500	2.432.756	1.744	2.424.749
				10	01	01	Salarii de baza	1.470.000	1.892.500	1.892.500	1.892.500	1.892.470	30	1.862.313
				10	01	05	Sporuri pentru conditii de munca	90.000	114.000	114.000	114.000	113.958	42	115.345
				10	01	06	Alte sporuri	120.000	157.000	157.000	157.000	156.429	571	160.021
				10	01	12	Indemnizatii plătite unor persoane din afara unitatii		1.000	1.000	1.000	318	682	377
				10	01	30	Alte drepturi salariale in bani	90.000	270.000	270.000	270.000	269.581	419	286.693
				10	02		Cheltuieli salariale in natura	210.500	237.500	237.500	237.500	235.410	2.090	254.894
				10	02	01	Tichete de masa		30.000	30.000	30.000	27.918	2.082	27.918

Capit- ol	Sub- capit- ol	Pa- ra- graf	Cru- pa / Titlu col	Ar- ti- col	Ali- ne- at	Denumire indicator	Credite de angajament	Credite bugetare		Angajamente bugetare	Angajamente legale	Plati efectuate	Angajamente legale de platit	Cheltuieli efective
								initiale	definitive					
A							1	2	3	4	5	6	7=5-6	8
						Norme de hrana	210.500	207.500	207.500	207.500	207.500	207.492	8	226.976
						Contributii	607.600	752.100	752.100	752.100	752.100	712.192	39.908	672.520
						Contributii de asigurari sociale de stat	443.000	568.000	568.000	568.000	568.000	529.081	38.919	506.658
						Contributii de asigurari de somaj	16.000	13.000	13.000	13.000	13.000	12.810	190	12.111
						Contributii de asigurari sociale de sanatate	120.000	134.000	134.000	134.000	134.000	133.384	616	126.115
						Contributii de asigurari pentru accidente de munca si boli profesionale	8.600	8.600	8.600	8.600	8.600	8.598	2	7.022
						Contributii pentru concedii si indemnizatii	20.000	28.500	28.500	28.500	28.500	28.319	181	20.614
						TITLUL II BUNCI SI SERVICII	775.000	970.000	970.000	970.000	913.583	816.506	97.077	888.834
						Bunuri si servicii	403.000	405.000	405.000	405.000	374.018	340.860	33.158	348.967
						Furnituri de birou	11.000	17.000	17.000	17.000	11.490	9.223	2.267	8.822
						Materiale pentru curatenie	2.000	6.000	6.000	6.000	3.302	3.238	64	3.338
						Incalziri, iluminata si forta motrica	36.000	41.000	41.000	41.000	35.506	35.506		34.017
						Apa, canal si salubritate	5.000	9.000	9.000	9.000	8.307	8.307		8.806
						Carburanti si lubrifianti	160.000	172.000	172.000	172.000	166.468	159.954	6.514	161.623
						Piese de schimb	50.000	56.000	56.000	56.000	51.242	34.690	16.552	40.413
						Posta, telecomunicatii, radio, tv, internet	66.000	71.000	71.000	71.000	68.737	65.362	3.375	66.959
						Materiale si prestari de servicii cu caracter functional	25.000	12.000	12.000	12.000	9.323	8.767	556	9.350
						Alte bunuri si servicii pentru intretinere si functionare	54.000	21.000	21.000	21.000	19.643	13.813	3.830	15.639
						Reparatii curente	50.000	51.000	51.000	51.000	44.100	40.467	3.633	38.611
						Bunuri de natura obiectelor de inventar	75.000	129.000	129.000	129.000	126.290	99.424	26.866	183.871
						Uniforme si echipament	45.000	61.000	61.000	61.000	59.523	48.899	10.624	125.421

Capi- tol	Sub- capi- tol	Pa- ra- graf	Gru- pa / Titlu	Ar- ti- col	Ali- ne- ar	Denumire indicator	Credite de angajament	Credite bugetare		Angajamente bugetare	Angajamente legale	Plati efectuate	Angajamente legale de plati	Cheltuieli efective
								initiale	definitive					
A						B								
						1	2	3	4	5	6	7=5-6	8	
				20	05	03	Lenjerie si accesorii de pat	30.000		68.000	66.767	50.525	16.242	58.450
				20	05	30	Alte obiecte de inventar			16.000	14.320	14.320	16.242	58.450
/				20	06		Deplasari, detasari, transferari	16.000		16.000	14.320	14.320	16.242	58.450
				20	06	01	Deplasari interne, detasari, transferari	16.000		16.000	14.320	14.320	16.242	58.450
				20	11		Carti, publicitari si materiale documentare	2.000		1.000	402	379	23	379
				20	13		Pregatire profesionala	90.000		72.000	70.950	70.950	23	379
				20	14		Protectia muncii	6.000		8.000	7.500	7.500	300	7.802
				20	30		Alte cheltuieli	133.000		288.000	276.003	242.606	33.397	225.236
				20	30	01	Reclama si publicitate	6.000		10.000	8.802	8.502	300	7.802
				20	30	02	Protocol si reprezentare	2.000		2.000	1.430	1.430	300	1.430
				20	30	03	Prime de asigurare non-viata	25.000		16.000	14.121	14.121	8.161	13.752
				20	30	04	Chirii	50.000		83.000	79.813	79.813	76.907	76.907
				20	30	30	Alte cheltuieli cu bunuri si servicii	50.000		177.000	171.837	138.740	33.097	125.345
				70			CHELTUIELI DE CAPITAL	150.000		193.000	169.014	149.679	19.335	61.205
				71			TITLUL X ACTIVE NEFINANCIARE	150.000		193.000	169.014	149.679	19.335	61.205
				71	01		Active fixe	150.000		193.000	169.014	149.679	19.335	61.205
				71	01	02	Masini, echipamente si mijloace de transport	70.000		68.000	66.247	66.247	31.722	31.722
				71	01	03	Mobilier, aparatura birou si alte active corporale	80.000		125.000	102.767	83.432	19.335	29.483
6510	/						INVATAMANT	4.080.000		4.472.000	3.461.269	3.393.864	67.405	3.310.182
				01			CHELTUIELI CURENTE	4.030.000		4.422.000	3.458.570	3.391.165	67.405	3.267.358
				10			TITLUL I CHELTUIELI DE PERSONAL	300.000		180.000	180.000	168.930	11.070	177.822
				10	01		Cheltuieli salariale in bani	246.000		141.000	141.000	132.839	8.161	139.704
				10	01	11	Fond aferent plati cu ora	246.000		141.000	141.000	132.839	8.161	139.704
				10	03		Contributii	54.000		39.000	39.000	36.091	2.909	38.118
				10	03	01	Contributii de asigurari sociale de			39.000	39.000	36.091	2.909	38.118


Capi- tol	Sub- capi- tol	Pa- ra- graf	Cm- pa / Titlu	Ar- ti- col	Ali- ne- at	Denumire indicator	Credite de angajament	Credite bugetare		Angajamente bugetare	Angajamente legale	Plati efectuate	Angajamente legale de Plati	Cheluieli efective
								initiale	definitive					
/						B	1	2	3	4	5	6	7=5-6	8
						stat								
						Contributii de asigurari de somaj	40.000	29.000	29.000	29.000	29.000	27.633	1.367	29.000
						Contributii de asigurari sociale de sanatate	1.000	1.000	1.000	1.000	1.000	510	490	538
						Contributii de asigurari pentru accidente de munca si boli profesionale	10.000	7.000	7.000	7.000	7.000	6.908	92	7.264
						Contributii pentru concedii si indemnizatii	1.000	1.000	1.000	1.000	1.000	199	801	210
						TITLUL II BUNURI SI SERVICII	2.000	1.000	1.000	1.000	1.000	841	159	1.046
						Bunuri si servicii	3.730.000	4.242.000	4.242.000	4.242.000	3.278.570	3.222.235	56.335	3.109.536
						Furnituri de birou	845.000	996.000	996.000	996.000	706.453	675.801	30.652	680.901
						Material pentru curatenie	62.000	52.000	52.000	52.000	28.818	28.818		28.331
						Incalzit, iluminat si forta motrica	80.000	74.000	74.000	74.000	29.195	29.195		28.584
						Apa, canal si salubritate	27.000	159.000	159.000	159.000	91.645	91.645		71.645
						Carburanti si lubrifianti	14.000	23.000	23.000	23.000	13.863	13.863		17.098
						Piese de schimb	25.000	25.000	25.000	25.000				
						Transport	1.000	1.000	1.000	1.000				
						Posta, telecomunicatii, radio, tv, internet	1.000	1.000	1.000	1.000				
						Material si prestari de servicii cu caracter functional	33.000	33.000	33.000	33.000	12.902	12.902		11.782
						Alte bunuri si servicii pentru intretinere si functionare	128.000	122.000	122.000	122.000	95.685	95.405	280	102.947
						Reparatii curente	475.000	506.000	506.000	506.000	434.345	403.973	30.372	430.514
						Manana	65.000	85.000	85.000	85.000	80.516	77.572	2.944	69.571
						Manana	2.531.000	2.868.000	2.868.000	2.868.000	2.273.215	2.257.549	15.666	2.278.497
						Bunuri de natura obiectelor de inventar	2.531.000	2.868.000	2.868.000	2.868.000	2.273.215	2.257.549	15.666	2.278.497
						Uniforme si echipament	153.000	178.000	178.000	178.000	132.161	132.161		14.286
							5.000							

Capit- ol	Sub- capit- ol	Pa- ra- graf	Gr- pa / Titlu	Ar- ti- col	Alf- ne- at	Denumire indicator	Credite de angajament	Credite bugetare		Angajamente bugetare	Angajamente legale	Plati efectuate	Angajamente legale de plati	Cheltuieli efective					
								initiale	definitive										
A						B						1	2	3	4	5	6	7=5-6	8
						20 05 03	Lenjerie si accesorii de pat			2.000	2.000	1.978		1.978					
						20 05 30	Alte obiecte de inventar			148.000	176.000	130.183		130.183					14.286
						20 06	Deplasari, deplasari, transferari			21.000	22.000	9.709		9.709					9.709
						20 06 01	Deplasari interne, deplasari, transferari			21.000	22.000	9.709		9.709					9.709
						20 11	Carti, publicatii si materiale documentare			10.000									
						20 30	Alte cheltuieli			105.000	93.000	76.516		69.443					56.572
						20 30 01	Reclama si publicitate			11.000	9.000	4.795		4.295					4.795
						20 30 02	Protocol si reprezentare			5.000	5.000	1.309		1.309					1.309
						20 30 30	Alte cheltuieli cu bunuri si servicii			89.000	79.000	70.412		63.839					50.468
						70	CHELTUIELI DE CAPITAL			50.000	50.000	2.699		2.699					22.824
						71	TITLUL X ACTIVE NEFINANCIARE			50.000	50.000	2.699		2.699					52.824
						71 01	Active fixe			50.000	50.000	2.699		2.699					22.824
						71 01 02	Masini, echipamente si mijloace de transport			35.000	35.000								8.839
						71 01 03	Mobilier, aparatura birou si alte active corporale			10.000	10.000								6.816
						71 01 30	Alte active fixe (inclusiv reparatii capitale)			5.000	5.000	2.699		2.699					7.169
6710						01	CULTURA, RECERERE SI RELIGIE			2.161.500	2.191.312	2.173.290		2.017.969					2.067.202
						10	CHELTUIELI CURENTE			2.161.500	2.189.500	2.172.028		2.016.707					2.051.950
						10 01	TITLUL I CHELTUIELI DE PERSONAL			1.550.000	1.454.000	1.454.000		1.419.131					1.475.551
						10 01 01	Cheltuieli salariale in bani			1.250.000	1.200.000	1.200.000		1.190.797					1.225.455
						10 01 01	Salarii de baza			965.000	862.000	862.000		859.262					893.968
						10 01 06	Alte sporuri			15.000	10.000	10.000		8.998					8.950
						10 01 10	Fond pentru posturi ocupate prin cumuli			30.000	29.000	29.000		28.608					28.608
						10 01 12	Indemnizatii plătite unor persoane din afara unitatii			200.000	277.000	277.000		272.970					272.970

Capi- tol	Sub- capi- tol	Pa- ra- graf	Gr- pa / Titlu	Ar- ti- col	Alf- ne- at	Denumire indicator	Credite de angajament	Credite bugetare		Angajamente bugetare	Angajamente legale	Plati efectuate	Angajamente legale de plati	Cheltuieli efective
								initiale	definitive					
A						B	1	2	3	4	5	6	7=5-6	8
10	01	13				Indemnizatii de delegare		15.000	2.000	2.000	2.000	1.135	865	1.135
10	01	16				Alocatii pentru locuinte		25.000	20.000	20.000	20.000	19.824	176	19.824
10	03					Contributii		300.000	254.000	254.000	254.000	228.334	25.666	250.096
10	03	01				Contributii de asigurari sociale de stat		220.000	190.000	190.000	190.000	171.126	18.874	188.413
10	03	02				Contributii de asigurari de somaj		10.000	5.000	5.000	5.000	4.035	965	4.441
10	03	03				Contributii de asigurari sociale de sanatate		55.000	47.000	47.000	47.000	42.665	4.335	46.958
10	03	04				Contributii de asigurari pentru accidente de munca si boii profesionale		5.000	3.000	3.000	3.000	2.370	630	2.609
10	03	06				Contributii pentru concedii si indemnizatii		10.000	9.000	9.000	9.000	8.138	862	7.675
20	01					TTTLUL II BUNURI SI SERVICII		611.500	735.500	735.500	718.028	597.576	120.452	576.399
20	01	01				Bunuri si servicii		495.000	637.500	637.500	627.484	518.637	108.847	510.956
20	01	01				Furnituri de birou		13.000	15.000	15.000	14.839	12.265	2.564	14.952
20	01	02				Materiale pentru curatenie		11.000	7.000	7.000	5.866	4.761	1.105	3.060
20	01	03				Incalziri, iluminat si forta motrica		95.000	115.500	115.500	111.116	104.826	6.290	102.321
20	01	04				Apa, canal si salubritate		7.000	7.000	7.000	6.981	6.361	620	4.247
20	01	07				Transport		10.000	12.000	12.000	11.985	6.971	5.014	9.411
20	01	08				Posta, telecomunicatii, radio, tv, internet		30.000	42.000	42.000	40.544	32.692	7.852	38.546
20	01	09				Materiale si prestari de servicii cu caracter functional		75.000	63.000	63.000	62.916	61.916	1.000	24.377
20	01	30				Alte bunuri si servicii pentru intretinere si functionare		254.000	376.000	376.000	373.247	288.845	84.402	314.042
20	05					Bunuri de natura obiectelor de inventar		18.000	21.000	21.000	16.023	16.023		
20	05	30				Alte obiecte de inventar		18.000	21.000	21.000	16.023	16.023		
20	06					Deplasari, deplasari, transferari		15.000	13.000	13.000	11.736	11.736		11.736


Capi- tol	Sub- capi- tol	Pa- ra- graf	Gru- pa / Titlu	Ar- ti- col	Alf- ne- at	Denumire indicator	Credite de angajament	Credite bugetare		Angajamente bugetare	Angajamente legale	Plati efectuate	Angajamente legale de plati	Cheltuieli efective						
								initiale	definitive											
A						B														
						1														
						2		3		4		5		6		7=5-6		8		
						20 06 01	Deplasari interne, deplasari, transferari		10.000	9.000	9.000	8.016		8.016		8.016		8.016		
						20 06 02	Deplasari in strainatate		5.000	4.000	4.000	3.720		3.720		3.720		3.720		
						20 11	Carti, publicatii si materiale documentare		3.000											
						20 12	Consultanta si expertiza		2.000	4.000	4.000	3.950		3.250		3.250		3.250		
						20 13	Pregatire profesionala		12.000	5.000	5.000	4.950		4.325		4.325		4.325		
						20 14	Protectia muncii		1.000											
						20 30	Alte cheltuieli		65.500	55.000	55.000	53.885		43.605		10.280		46.132		
						20 30 03	Prime de asigurare non-viaza		20.000	15.000	15.000	14.900		7.450		7.450		14.900		
						20 30 04	Chiri		10.000	3.000	3.000	2.953		1.649		1.304		1.649		
7						20 30 30	Alte cheltuieli cu bunuri si servicii		35.500	37.000	37.000	36.032		34.506		1.526		31.232		
						70	CHELTUIELI DE CAPITAL			2.000	2.000	1.450		1.450		1.450		15.252		
						71	TITLUL X ACTIVE NEFINANCIARE			2.000	2.000	1.450		1.450		1.450		15.252		
						71 01	Active fixe			2.000	2.000	1.450		1.450		1.450		15.252		
						71 01 01	Construcii											1.242		
						71 01 02	Masini, echipamente si mijloace de transport													
						71 01 30	Alte active fixe (inclusiv reparatii capitale)			2.000	2.000	1.450		1.450		1.450		13.768		
						84	PLATI EFECTUATE IN ANII PRECEDENTI SI RECUPERATE IN ANUL CURENT												242	
						85	Titlul XV PLATI EFECTUATE IN ANII PRECEDENTI SI RECUPERATE IN ANUL CURENT													
						85 01	Plati efectuate in anii precedenti si recuperate in anul curent													
						85 01 01	Plati efectuate in anii precedenti si recuperate in anul curent (SF)													

Capi- tol	Sub- capi- tol	Pa- ra- graf	Gr- pa / Titlu	Ar- ti- col	Alf- ne- at	Denumire indicator	Credite de angajament	Credite bugetare		Angajamente bugetare	Angajamente legale	Plati efectuate	Angajamente legale de plati	Cheltuieli efective
								initiale	definitive					
A						B	1	2	3	4	5	6	7=5-6	8
6810						ASIGURARI SI ASISTENTA SOCIALA								
			01			CHELTUIELI CURENTE	31.180	31.180	45.180	45.180	38.557	34.848	3.709	34.884
			20			TITLUL II BUNURI SI SERVICII	31.180	31.180	45.180	45.180	38.557	34.848	3.709	34.884
			20	03		Hrana	26.180	26.180	42.180	42.180	35.557	33.654	1.903	32.587
			20	03	01	Hrana pentru oameni	26.180	26.180	42.180	42.180	35.557	33.654	1.903	32.587
			20	30		Alte cheltuieli	5.000	5.000	3.000	3.000	3.000	1.194	1.806	2.297
			20	30	30	Alte cheltuieli cu bunuri si servicii	5.000	5.000	3.000	3.000	3.000	1.194	1.806	2.297
8310						AGRICULTURA, SILVICULTURA, SI VANATORIE								
			01			CHELTUIELI CURENTE	16.580	16.580	16.580	16.580	2.185	2.185		2.185
			20			TITLUL II BUNURI SI SERVICII	16.580	16.580	16.580	16.580	2.185	2.185		2.185
			20	01		Bunuri si servicii	16.580	16.580	16.580	16.580	2.185	2.185		2.185
			20	01	30	Alte bunuri si servicii pentru intretinere si functionare	16.580	16.580	16.580	16.580	2.185	2.185		2.185
						ALTE ACTIUNI ECONOMICE	2.600	2.600	2.700	2.700	2.671	2.671		2.671
			01			CHELTUIELI CURENTE	2.600	2.600	2.700	2.700	2.671	2.671		2.671
			20			TITLUL II BUNURI SI SERVICII	2.600	2.600	2.700	2.700	2.671	2.671		2.671
			20	05		Bunuri de natura obiectelor de inventar	2.600	2.600	2.700	2.700	2.671	2.671		2.671
			20	05	30	Alte obiecte de inventar	2.600	2.600	2.700	2.700	2.671	2.671		2.671



 Conducatorul institutiei,

Conducatorul compartimentului
 financiar-contabil




CONTUL DE EXECUTIE AL BUGETULUI LOCAL - VENITURI
SECTIUNEA DE FUNCTIONARE
31.12.2012

j-	Sub- capi- tol	Pa- ra- graf / Titlu	Ar- ti- col	Al- me- nt	Denumire indicator	Prevederi bugetare initiate	Prevederi bugetare definitive	Drepturi constatate			Incasari realizate	Singeri pe alte cai decat incasari	Pag. 1 - lei- 8=3-6-7
								Total, din care:	din anii precedenti	din anul curent			
01	02	A			B	1	2	3=4+5	4	5	6	7	8=3-6-7
		TOTAL VENITURI-BUGET LOCAL				141.757.000	156.101.910	156.051.669	14.786.754	141.264.915	139.923.750	285.895	15.842.024
		I. VENITURI CURENTE				141.204.000	155.474.910	155.807.231	14.786.754	141.020.477	139.679.312	285.895	15.842.024
		A. VENITURI FISCALE				145.320.000	156.628.300	147.237.457	6.521.200	140.716.257	139.611.081	98.076	7.528.300
		A1. IMPOZIT PE VENIT, PROFIT SI CASTIGURI DIN CAPITAL				53.008.000	52.992.000	44.480.445		44.480.445	44.480.445		
		A1.1 IMPOZIT PE VENIT, PROFIT SI CASTIGURI DIN CAPITAL DE LA PERSOANE JURIDICE				850.000	780.000	779.252		779.252	779.252		
		IMPOZIT PE PROFIT				850.000	780.000	779.252		779.252	779.252		
		Impoziti pe profit de la agentii economice				850.000	780.000	779.252		779.252	779.252		
		A1.2 IMPOZIT PE VENIT, PROFIT SI CASTIGURI DIN CAPITAL DE LA PERSOANE FIZICE				52.158.000	52.212.000	43.701.193		43.701.193	43.701.193		
		IMPOZIT PE VENIT				1.020.000	1.020.000	730.407		730.407	730.407		
		Impozitul pe veniturile din transferul proprietatilor imobiliare din patrimonial personal				1.020.000	1.020.000	730.407		730.407	730.407		
		COTE SI SUME DEFALCATE: DIN IMPOZITUL PE VENIT				51.138.000	51.192.000	42.970.786		42.970.786	42.970.786		
		Cote defalcate din impozitul pe venit				50.000.000	50.000.000	41.792.310		41.792.310	41.792.310		
		Suma alocate din cotele defalcate din impozitul pe venit pentru echilibrarea bugetelor locale				1.138.000	1.192.000	1.178.476		1.178.476	1.178.476		
		A3 IMPOZITE SI TAXE PE PROPRIETATE				20.800.000	21.170.000	21.822.764		17.866.246	17.035.067	28.323	4.759.374
		IMPOZITI SI TAXE PE PROPRIETATE				20.800.000	21.170.000	21.822.764		17.866.246	17.035.067	28.323	4.759.374
		Impoziti si taxa pe cladiri				15.000.000	15.620.000	16.046.910		13.362.154	12.740.327	25.929	3.280.654

I-Sub- capi- tol	Pa- ra- gra- ful TVA	Gru- pa / col	Ar- ti- col	Ali- ne- at	Denumire indicator	Prevederi bugetare initiale	Prevederi bugetare definitive	Drepturi constatate			Incasari realizate	Singeri pe alte cai decat incasari	Drepturi constatate de incasat
								Total, din care:	din anii precedenti	din anul curent			
A						1	2	3=4+5	4	5	6	7	8=3-6-7
02	01				Impoziti pe cladiri de la persoane fizice	5.083.000	5.300.000	6.644.818	1.977.391	4.667.427	4.333.815	3.425	2.307.578
	02				Impoziti si taxa pe cladiri de la persoane juridice	9.917.000	10.320.000	9.402.092	707.365	8.694.727	8.406.512	22.504	973.076
	02				Impoziti si taxa pe teren	4.000.000	4.100.000	4.250.571	1.271.590	2.978.981	2.769.629	2.394	1.478.548
	01				Impoziti pe terenuri de la persoane fizice	1.553.000	1.620.000	2.357.167	1.110.792	1.246.375	1.086.952	1.104	1.269.111
	02				Impoziti si taxa pe teren de la persoane juridice	2.087.000	2.120.000	1.550.213	85.299	1.464.914	1.434.493	1.153	114.567
	02				Impozitul pe terenul extravilan	360.000	360.000	343.191	75.499	267.692	248.184	137	94.870
	03				Taxe judiciare de timbru si alte taxe de timbru	1.800.000	1.450.000	1.525.383	172	1.525.111	1.525.111		172
00	02				A4 IMPOZITIE SI TAXE PE BUNURI SI SERVICII	71.495.000	82.449.200	80.924.125	2.564.383	78.359.742	78.086.699	69.753	2.767.673
02					SUMA DEFALCATE DIN TVA	62.275.000	73.529.200	71.919.409		71.919.409	71.919.409		
					Sume defalcate din taxa pe valoarea adaugata pentru finantarea cheltuielilor descentralizate la nivelul comunelor, oraselor, municipiilor, sectoarelor si Municipiului Bucuresti	61.548.000	65.715.000	64.105.211		64.105.211	64.105.211		
					Sume defalcate din taxa pe valoarea adaugata pentru echilibrarea bugetelor locale	727.000	7.814.200	7.814.198		7.814.198	7.814.198		
02					ALTE IMPOZITIE SI TAXE GENERALE PE SI SERVICII	500.000	500.000	408.912	153.574	255.338	249.418		159.494
07					Taxe hoteliere	500.000	500.000	408.912	153.574	255.338	249.418		159.494
02					TAXE PE SERVICII SPECIFICE	20.000	20.000	20.864	354	20.510	18.442		2.422

Jc-	Sub- capi- tol	Pa- ra- graf	Gru- pa / Titlu	Ar- ti- col	Ali- ne- at	Denumire indicator	Prevederi bugetare initiale	Prevederi bugetare definitive	Drepturi constatate										
									Total, din care:	din ani precedenti	din ani curent	Incasari realizate	Stingeri pe ate cai decat incasari	Drepturi constatate de incasat					
A						B						1	2	3=4+5	4	5	6	7	8=3+6-7
02	01					Impoziti pe spectacole	20.000	20.000	20.864	354	20.510	18.442			2.422				
02	01					TAXE PE UTILIZAREA BUNURILOR, AUTORIZAREA UTILIZARII BUNURILOR SAU PE DESFASURAREA DE ACTIVITATI													
02	01					Impoziti pe mijloacele de transport	8.700.000	8.400.000	8.574.940	2.410.455	6.164.485	5.899.430	69.753	2.605.757					
01	01					Impoziti pe mijloacele de transport	7.500.000	7.200.000	7.437.528	2.301.793	5.135.735	4.874.924	68.199	2.494.405					
01	01					deținute de persoane fizice*)	4.570.000	4.350.000	5.156.147	2.090.769	3.065.378	2.961.824	8.711	2.185.612					
02	02					Impoziti pe mijloace de transport deținute persoane de juridice*)	2.930.000	2.850.000	2.281.381	211.024	2.070.357	1.913.100	59.488	308.793					
03	02					Taxe si tarife pentru eliberarea de licente si autorizatii de functionare	1.000.000	1.000.000	981.695	95.846	885.849	884.009	1.249	96.437					
50						Alte taxe pe utilizarea bunurilor, autorizarea utilizarii bunurilor sau pe desfasurare de activitati	200.000	200.000	155.717	12.816	142.901	140.497	305	14.915					
30	02					A6. ALTE IMPOZITE SI TAXE FISCALE	17.000	17.000	10.123	299	9.824	8.870		1.253					
02	50					ALTE IMPOZITE SI TAXE FISCALE	17.000	17.000	10.123	299	9.824	8.870		1.253					
02	02					Alte impozite si taxe	17.000	17.000	10.123	299	9.824	8.870		1.253					
05	05					C. VENITURI NEFISCALE	-4.116.000	-1.153.290	8.569.774	8.265.554	304.220	68.231	187.819	8.313.724					
30	02					C1. VENITURI DIN PROPRIETATE	5.810.000	5.680.000	6.129.979	781.990	5.347.989	5.056.309	21.247	1.052.423					
02	02					VENITURI DIN PROPRIETATE	5.810.000	5.680.000	6.129.979	781.990	5.347.989	5.056.309	21.247	1.052.423					
50	50					Venituri din concesiuni si inchirieri	4.960.000	5.250.000	5.653.806	653.021	5.000.785	4.651.199	20.958	981.649					
02	02					Alte venituri din proprietate	850.000	430.000	476.173	128.969	347.204	405.110	289	70.774					
30	02					C2. VANZARI DE BUNURI SI SERVICII	-9.926.000	-6.833.290	2.439.795	7.483.564	-5.043.769	-4.988.078	166.572	7.261.301					
02	02					VENITURI DIN PRESTARI DE SERVICII SI ALTE ACTIVITATI	1.370.000	1.078.000	1.189.215	265.458	923.757	928.815	131.881	128.519					
08	08					Venituri din prestari de servicii	1.070.000	918.000	909.684	909.684	909.684	909.684							

Jc-	Sub-	Pa-	Gru-	Ar-	Ali-	Denumire indicator	Prevederi bugetare initiale	Prevederi bugetare definitive	Drepturi constatate					Incasari realizate	Stingeri pe alte cai decat incasari	Drepturi constatate de incasat
									Total, din care:	din ani precedenti	din anul curent	6	7			
A						B										
02	02					care a bugetului local(cu semnul minus)	1	2	3=4+5	4	5	6	7	8=3-6-7		
						IV. SUBVENTII	-21.856.000	-20.112.000	-10.150.665		-10.150.665	-10.150.665				
						SUBVENTII DE LA ALTE NIVELE ALE ADMINISTRATIEI PUBLICE	553.000	627.000	244.438		244.438	244.438				
						SUBVENTII DE LA BUGETUL DE STAT	553.000	552.000	169.462		169.462	169.462				
						Subventii pentru acordarea ajutorului pentru incalzirea locuintei cu lemne, carbuni,combustibili petrolieri	500.000	500.000	119.867		119.867	119.867				
						Subventii de la bugetul de stat pentru finantarea sanatatii	50.000	52.000	49.595		49.595	49.595				
						Sume primite de administratiile locale in cadrul programelor finantate din Fondul Social European	3.000									
						SUBVENTII DE LA ALTE ADMINISTRATII		75.000	74.976		74.976	74.976				
						Alte subventii primite de la administra- tia centrala pentru finantarea unor activitati		75.000	74.976		74.976	74.976				
								75.000	74.976		74.976	74.976				



Conducatorul compartimentului
financiar-contabil

[Signature]

CONTUL DE EXECUTIE AL BUGETULUI LOCAL - CHELTUIELI
SECTIUNEA DE FUNCTIONARE
31.12.2012

Capi- tol	Sub- capi- tol	Pa- ra- graf	Cru- pa / Titlu	Ar- ti- col	Al- ne- at	Denumire indicator	Credite de angajament	Credite bugetare		Angajamente bugetare	Angajamente legale	Parti efectuate	Angajamente legale de platit	Cheltuieli efective
								initiale	definitive					
A						B	1	2	3	4	5	6	7=5-6	8
5002						TOTAL CHELTUIELI	141.757.000	156.101.910	156.013.109	153.103.212	139.830.656	13.272.556	135.736.399	
					01	CHELTUIELI CURENTE	139.319.000	153.833.810	153.749.810	150.841.825	137.569.269	13.272.556	135.736.399	
	/				10	TITLUL I CHELTUIELI DE PERSONAL	66.186.000	69.944.900	69.944.900	69.932.919	69.528.539	404.380	70.723.356	
					20	TITLUL II BUNCI SI SERVICII	57.853.000	71.070.700	71.068.700	69.094.318	56.450.162	12.644.156	53.507.024	
					30	TITLUL III DOBANZI	2.750.000	1.742.000	1.742.000	1.458.567	1.458.567		1.458.411	
					40	TITLUL IV SUBVENTII	4.000.000	4.250.000	4.250.000	4.178.868	4.178.868		4.178.868	
					50	TITLUL V FONDURI DE REZERVA	3.113.000	82.000	82.000					
					51	TITLUL VI TRANSFERURI INTRE UNITATI ALE ADMINISTRATIEI PUBLICE	1.905.000	1.900.500	1.900.500	1.753.000	1.753.000		1.753.000	
					55	TITLUL VII ALTE TRANSFERURI	1.340.000	1.350.000	1.350.000	1.347.584	1.347.584		1.347.584	
					57	TITLUL VIII ASISTENTA SOCIALA	1.920.000	3.225.110	3.225.110	2.836.122	2.612.102	224.020	2.527.709	
					59	TITLUL IX ALTE CHELTUIELI	250.000	268.600	268.600	240.447	240.447		240.447	
					79	OPERATIUNI FINANCIARE	2.483.000	2.485.000	2.485.000	2.483.088	2.483.088		2.483.088	
					81	TITLUL XIV RAMBURSARI DE CREDITE	2.483.000	2.485.000	2.485.000	2.483.088	2.483.088		2.483.088	
					84	PLATI EFECTUATE IN ANII PRECEDENTI SI RECUPERATE IN ANUL CURENT	-45.000	-216.900	-216.900	-221.701	-221.701		-221.701	
					85	Titlul XV PLATI EFECTUATE IN ANII PRECEDENTI SI RECUPERATE IN ANUL CURENT	-45.000	-216.900	-216.900	-221.701	-221.701		-221.701	
5100	02					Partea I a SERVICIILOR PUBLICE GENERALE AUTORITATI PUBLICE SI ACTIVITATI EXTERNE	22.508.000	19.374.170	19.288.766	18.775.137	17.172.974	1.602.163	18.328.973	
5102						CHELTUIELI CURENTE	11.765.000	12.607.670	12.607.667	12.541.690	11.429.279	1.112.411	12.417.551	
	/				01	TITLUL I CHELTUIELI DE PERSONAL	11.800.000	12.690.430	12.690.430	12.624.453	11.512.042	1.112.411	12.417.551	
					10	Cheltuieli salariale in bani	4.671.000	5.777.000	5.777.000	5.777.000	5.632.239	144.761	5.812.304	
					10	Salarii de baza	3.610.000	4.532.570	4.532.570	4.532.570	4.526.030	6.540	4.599.236	
					10	Sporuri pentru conditii de munca	2.830.000	4.057.090	4.057.090	4.057.090	4.054.381	2.709	4.136.478	
					10	Alte sporuri	120.600	144.490	144.490	144.490	143.959	531	146.726	
					10	Indemnizatii platite unor persoane din	4.300	3.090	3.090	3.090	3.042	48	3.079	

Capi- tol	Sub- capi- tol	Pa- ra- graf/ Titlu col	Cru- pa / ti- col	Ar- hi- ve- la	Denumire indicator	Credite de angajament	Credite bugetare			Angajamente bugetare	Angajamente legale	Plati efectuate	Angajamente legale de plati	Cheltuieli efective
							initiale	definitive						
A						1	2	3	4	5	6	7=5-6	8	
					atara unitatii		116.000	138.900	138.900	138.900	136.999	1.901	138.244	
10	01	13			Indemnizatii de delegare		4.100	1.500	1.500	1.500	637	863	637	
10	01	30			Alte drepturi salariale in bani		535.000	187.500	187.500	187.500	187.012	488	174.072	
10	03				Contributii		1.061.000	1.244.430	1.244.430	1.244.430	1.106.209	138.221	1.213.068	
10	03	01			Contributii de asigurari sociale de seal		740.000	912.000	912.000	912.000	816.744	95.256	912.856	
10	03	02			Contributii de asigurari de somaj		23.500	21.800	21.800	21.800	19.248	2.552	21.530	
10	03	03			Contributii de asigurari sociale de sanatate		192.000	235.000	235.000	235.000	210.037	24.963	234.808	
10	03	04			Contributii de asigurari pentru accidente de munca si boli profesionale		8.500	6.890	6.890	6.890	5.892	998	6.586	
10	03	06			Contributii pentru concedii si indemnizatii		97.000	68.740	68.740	68.740	54.288	14.452	37.288	
20	01				TTTLUL II BUNURI SI SERVICII		7.054.000	6.770.420	6.770.420	6.704.612	5.775.632	928.980	6.512.497	
20	01	01			Bunuri si servicii		5.010.000	5.740.320	5.740.320	5.731.621	4.998.370	733.251	5.460.414	
20	01	01			Furnituri de birou		100.000	70.000	70.000	69.422	52.470	16.952	48.358	
20	01	02			Materiale pentru curatenie		7.000	10.000	10.000	9.538	7.238	2.300	6.544	
20	01	03			Incalziri, iluminat si forta motrica		140.000	195.000	195.000	190.560	170.372	20.188	135.937	
20	01	04			Apa, canal si salubritate		35.000	40.000	40.000	39.310	13.176	26.134	14.298	
20	01	05			Carburanti si lubrifianti		25.000	25.000	25.000	25.000	25.000		25.000	
20	01	06			Piese de schimb		3.000	3.100	3.100	3.092	2.262	830	3.092	
20	01	08			Posta, telecomunicatii, radio, tv, internet		300.000	307.000	307.000	306.274	289.438	16.816	270.871	
20	01	30			Alte bunuri si servicii pentru intretinere si functionare		4.400.000	5.090.220	5.090.220	5.088.425	4.438.394	650.031	4.956.314	
20	02				Reparatii curente		400.000	113.000	113.000	110.785	51.566	59.219	85.346	
20	05				Bunuri de natura obiectelor de inventar		30.000	46.000	46.000	45.922	19.880	26.042	405.459	
20	05	30			Alte obiecte de inventar		30.000	46.000	46.000	45.922	19.880	26.042	405.459	

Capi- tot	Sub- capi- tot	Pa- ra- graf	Cru- pa / Titlu	Ar- ti- col	Ali- ne- at	Denumire indicator	Credite de angajament	Credite bugetare			Angajamente bugetare	Angajamente legale	Plati efectuate	Angajamente legale de plati	Cheltuieli efective
								initiale	definitive						
A						B									
01						CHELTUIELI CURENTE	1	2	3	4	5	6	7=5-6	8	
						TITLUL I CHELTUIELI DE PERSONAL		7.931.000	4.955.500	4.873.500	4.721.764	4.232.012	489.752	4.396.648	
						Cheltuieli salariale in bani		3.400.000	3.474.000	3.474.000	3.472.150	3.388.884	83.266	3.495.614	
						Salarii de baza		2.716.000	2.763.700	2.763.700	2.761.850	2.758.725	3.125	2.795.822	
						Sporuri pentru conditii de munca		2.296.000	2.293.000	2.293.000	2.292.000	2.292.143	857	2.326.672	
						Indemnizatii platic unor persoane din afara unitatii		104.000	91.000	91.000	91.000	90.721	279	92.389	
						Indemnizatii de delegare		2.000	205.400	205.400	203.550	203.464	84	203.464	
						Alte drepturi salariale in bani		3.000	300	300	300	104	196	104	
						Contributii		311.000	174.000	174.000	174.000	172.293	1.707	173.293	
						Contributii de asigurari sociale de stat		684.000	710.300	710.300	710.300	630.159	80.141	699.792	
						Contributi de asigurari de sonaj		513.000	522.000	522.000	522.000	460.633	61.367	528.801	
						Contributi de asigurari sociale de sanatale		13.000	12.500	12.500	12.500	11.013	1.487	12.574	
						Contributi de asigurari pentru accidente de munca si boli profesionale		113.000	130.600	130.600	130.600	115.213	15.387	132.398	
						Contributi pentru concedii si indemnizatii		5.000	4.900	4.900	4.900	3.919	981	4.492	
						TITLUL II BUNURI SI SERVICII		40.000	40.300	40.300	40.300	39.381	919	21.627	
						Bunuri si servicii		1.338.000	1.299.000	1.299.000	1.150.461	787.688	362.773	831.881	
						Furnituri de birou		674.000	668.000	668.000	551.503	397.093	154.410	452.574	
						Materiale pentru curatenie		34.000	36.000	36.000	33.246	27.757	4.489	28.104	
						Incalzit, iluminat si forta motrica		2.000	2.000	2.000	1.101	766	335	1.115	
						Apa, canal si salubritate		95.000	110.000	110.000	79.101	70.794	8.307	75.538	
						Carburanti si lubrifianti		15.000	15.000	15.000	13.849	7.555	6.314	11.148	
						Piese de schimb		12.000	12.000	12.000	9.026	9.026		8.629	
						Posta, telecomunicatii, radio, tv,		4.000	4.000	4.000	2.275	2.120	155	2.120	

Capi- tot	Sub- capi- tot	Pa- ra- graf	Gru- pa / Titlu	Ar- hi- col	Al- ne- al	Denumire indicator	Credite de angajament	Credite bugetare		Angajamente bugetare	Angajamente legale	Plati efectuate	Angajamente legale de plati	Cheltuieli efective
								initiale	definitive					
A						B	1	2	3	4	5	6	7=5-6	8
						internet		169.000	142.000	142.000	87.698	68.608	19.090	78.711
			20	01	09	Materiale si prestari de servicii cu caracter functional		2.000	2.000	2.000	181	181		181
			20	01	30	Alte bunuri si servicii pentru intretinere si functionare		341.000	345.000	345.000	326.026	210.306	115.720	247.028
			20	05	05	Bunuri de natura obiectelor de inventar		16.000	11.000	11.000	5.854	1.714	4.140	115
			20	05	30	Alte obiecte de inventar		16.000	11.000	11.000	5.854	1.714	4.140	115
/			20	06	06	Deplasari, detasari, transferari		3.000	3.350	3.350	2.694	2.694		2.694
			20	06	01	Deplasari interne, detasari, transferari		3.000	3.350	3.350	2.694	2.694		2.694
			20	11	11	Carti, publicatii si materiale documentare		1.000	1.000	1.000	195	195		195
			20	13	13	Pregatire profesionala		18.000	10.000	10.000	4.215	4.215		4.215
			20	30	30	Alte cheltuieli		626.000	605.650	605.650	586.000	381.777	204.233	372.283
			20	30	02	Protocol si reprezentare		5.000	10.380	10.380	10.380	10.190	190	10.190
			20	30	03	Prime de asigurare non-viata		621.000	590.270	590.270	3.337	3.337		3.337
			50	30	30	Alte cheltuieli cu bunuri si servicii		3.113.000	82.000	82.000	572.283	368.250	204.033	358.756
			50	04	04	TITLUL V FONDURI DE REZERVA								
						Fond de rezerva bugetara la dispozitia autoritatilor locale		3.113.000	82.000	82.000				
			51			TITLUL VI TRANSFERURI INTRE UNITATI ALE ADMINISTRATIEI PUBLICE								
			51	01	01	Transferuri curente		5.000	500	500	500			
			51	01	01	Transferuri catre institutiile publice		5.000	500	500	500			
			57			TITLUL VIII ASISTENTA SOCIALA								
			57	02	01	Ajutoare sociale		75.000	100.000	100.000	99.153	55.440	43.713	69.153
			57	02	01	Ajutoare sociale in numerar		75.000	100.000	100.000	99.153	55.440	43.713	69.153
/			84			PLATI EFECTUATE IN ANII PRECEDENTI SI RECUPERATE IN ANUL CURENT		-10.000	-1.000	-4.401	-4.401	-4.401	-4.401	69.153

Capi- tol	Sub- capi- tol	Pa- ra- graf	Gru- pa / Titlu	Ar- ti- col	Alf- ne- at	Denumire indicator	Credite de angajament	Credite bugetare		Angajamente bugetare	Angajamente legale	Plati efectuate	Angajamente legale de platit	Cheltuieli efective
								initiale	definitive					
A						B	1	2	3	4	5	6	7=5-6	8
						85	Titlul XV PLATI EFECTUATE IN ANII PRECEDENTI SI RECUPERATE IN ANUL CURENT							
						85 01	Plati efectuate in anii precedenti si recuperate in anul curent							
/						85 01 01	Plati efectuate in anii precedenti si recuperate in anul curent (SF)							
5502							TRANZACTII PRIVIND DATORIA PUBLICA SI IMPRUMUTURI							
						01	CHELTUIELI CURENTE	2.822.000	1.812.000	1.812.000	1.516.084	1.516.084	1.514.774	
						20	TITLUL II BUNURI SI SERVICII	2.822.000	1.812.000	1.812.000	1.516.084	1.516.084	1.514.774	
						20 24	Comisioane si alte costuri aferente imprumuturilor	72.000	70.000	70.000	57.517	57.517	56.363	
						20 24 01	Comisioane si alte costuri aferente imprumuturilor externe	2.000	2.000	2.000	2.000	2.000	1.008	
						20 24 02	Comisioane si alte costuri aferente imprumuturilor interne	70.000	68.000	68.000	55.517	55.517	55.355	
						30	TITLUL III DOBANZI	2.750.000	1.742.000	1.742.000	1.458.567	1.458.567	1.458.411	
						30 01	Dobanzi aferente datoriei publice interne	1.800.000	1.092.000	1.092.000	863.254	863.254	863.254	
						30 01 01	Dobanzi aferente datoriei publice interne directe	1.800.000	1.092.000	1.092.000	863.254	863.254	863.254	
						30 02	Dobanzi aferente datoriei publice externe	949.000	649.000	649.000	594.749	594.749	594.749	
/						30 02 01	Dobanzi, aferente datoriei publice externe directe	949.000	649.000	649.000	594.749	594.749	594.749	
						30 03	Alte dobanzi	1.000	1.000	1.000	564	564	408	
						30 03 05	Dobanzi la operatiunile de leasing	1.000	1.000	1.000	564	564	408	
6000 02							Partea II-a APARARE, ORDINE PUBLICA SI							

Capi- tol	Sub- capi- tol	Pa- ra- graf	Gr- pa / Titlu	Ar- ti- col	Al- ne- at	Denumire indicator	Credite de angajament	Credite bugetare			Angajamente bugetare	Angajamente legale	Plati efectuate	Angajamente legale de plati	Cheltuieli efective
								initiale	definitive						
A						B	1	2	3	4	5	6	7=5-6	8	
				20	11	Carti, publicatii si materiale documentare									
				20	13	Pregatire profesionala		1.000	1.700	1.700	1.109	1.109			700
				20	30	Alte cheltuieli			5.000	5.000	1.172	1.172			1.172
				20	30	Reclama si publicitate		561.000	740.000	740.000	701.369	612.289		89.080	542.182
				20	30	Prime de asigurare non-viata		24.000	19.000	19.000	9.840	9.160		680	8.160
				20	30	Chiri		5.000	7.000	7.000	5.255	5.255			2.255
				20	30	Alte cheltuieli cu bunuri si servicii		190.000	443.500	443.500	432.865	432.602		263	370.718
				20	30	TITLUL IX ALTE CHELTUIELI		342.000	270.500	270.500	253.409	165.272		88.137	161.049
				59	01	Burse		250.000	268.600	268.600	240.447	240.447			240.447
				84		PLATI EFECTUATE IN ANII PRECEDENTI SI RECUPERATE IN ANUL CURENT		268.600	268.600	268.600	240.447	240.447			240.447
				85		TITLUL XV PLATI EFECTUATE IN ANII PRECEDENTI SI RECUPERATE									
				85		IN ANUL CURENT									
				85	01	Plati efectuate in anii precedenti si recuperate in anul curent									
				85	01	Plati efectuate in anii precedenti si recuperate in anul curent (SF)									
6602				01		SANATATE									
				01		CHELTUIELI CURENTE		1.143.000	990.000	990.000	979.299	972.734		6.565	980.898
				10		TITLUL I CHELTUIELI DE PERSONAL		1.143.000	990.000	990.000	979.299	972.734		6.565	980.898
				10	01	Cheftuiei salariale in bani		1.100.000	950.000	950.000	949.969	946.624		3.345	954.146
				10	01	Salarii de baza		832.000	740.700	740.700	740.673	739.049		1.624	747.811
				10	01	Alte sporuri		733.000	673.800	673.800	673.800	673.775		25	682.820
				10	01	Indemnizatii de delegare		98.000	66.600	66.600	66.600	65.001		1.599	64.718
				10	02	Cheftuiei salariale in natura		1.000	300	300	273	273			273
				10	02	Tichete de masa			300	300	296	296			296
				10	02	Tichete de masa			300	300	296	296			296

Capi- tol	Sub- capi- tol	Pa- ra- gra- ful Titlu	Ar- ti- col	Al- ne- ar	Denumire indicator	Credite de angajament	Credite bugetare		Angajamente bugetare	Angajamente legale	Plati efectuate	Angajamente legale de plati	Cheltuieli efective
							initiale	definitive					
A					B								
					1	2	3	4	5	6	7=5-6	8	
10	03				Contributii	268.000	209.000	209.000	209.000	207.279	1.721	206.039	
10	03	01			Contributii de asigurari sociale de stat	185.000	154.700	154.700	154.700	154.261	439	155.048	
10	03	02			Contributii de asigurari de somaj	9.000	4.000	4.000	4.000	3.694	306	3.738	
10	03	03			Contributii de asigurari sociale de sanatate	51.000	38.800	38.800	38.800	38.418	382	38.874	
10	03	04			Contributii de asigurari pentru accidente de munca si boli profesionale	3.000	1.500	1.500	1.500	1.113	387	1.125	
10	03	06			Contributii pentru concedii si indemnizatii	20.000	10.000	10.000	10.000	9.793	207	6.354	
20	01				TITLUL II BUNURI SI SERVICII	43.000	40.000	40.000	29.330	26.110	3.220	26.752	
20	01				Bunuri si servicii	19.000	19.000	19.000	16.220	13.000	3.220	13.642	
20	01	30			Alte bunuri si servicii pentru intretinere si functionare	19.000	19.000	19.000	16.220	13.000	3.220	13.642	
20	04				Medicamente si materiale sanitare	20.000	20.000	20.000	13.110	13.110		13.110	
20	04	01			Medicamente	15.000	15.000	15.000	9.041	9.041		9.041	
20	04	02			Materiale sanitare	5.000	5.000	5.000	4.069	4.069		4.069	
20	06				Deplasari, deplasari, transferari	1.000	1.000	1.000	1.000				
20	06	01			Deplasari interne, deplasari, transferari	1.000	1.000	1.000	1.000				
20	30				Alte cheltuieli	3.000	3.000						
20	30	30			Alte cheltuieli cu bunuri si servicii	3.000	3.000						
6702					CULTURA, RECREIERE SI RELIGIE	7.583.000	8.767.850	8.764.978	8.265.275	7.324.584	940.691	7.489.153	
01					CHELTUIELI CURENTE	7.159.000	8.367.850	8.365.850	7.866.705	6.926.014	940.691	7.489.153	
10	01				TITLUL I CHELTUIELI DE PERSONAL	280.000	255.000	255.000	255.000	247.449	7.551	258.045	
10	01				Cheltuieli salariale in bani	218.500	199.000	199.000	199.000	197.848	1.152	203.092	
10	01	01			Salarii de baza	208.500	194.500	194.500	194.500	193.787	713	199.990	
10	01	06			Alte sporuri	1.000							
10	01	13			Indemnizatii de delegare	7.000	3.000	3.000	3.000	2.937	63	2.937	

Capi- tot	Sub- capi- tot	Pa- ra- graf	Cru- pa / Titlu	Ar- ti- col	Al- ne- at	Denumire indicator	Credite de angajament	Credite bugetare			Angajamente bugetare	Angajamente legale	Plati efectuate	Angajamente legale de plati	Cheltuieli efective
								initiale	definitive						
A						B									
						1	2	3	4	5	6	7=5-6	8		
						10 01 30	Alte drepturi salariale in bani	2.000	1.500	1.500	1.500	1.500	1.124	376	165
						10 03	Contributii	61.500	56.000	56.000	56.000	49.601	6.399	54.953	
						10 03 01	Contributii de asigurari sociale de stat	45.000	41.000	41.000	41.000	37.385	3.615	41.541	
						10 03 02	Contributii de asigurari de somaj	1.500	1.500	1.500	1.500	902	598	1.002	
						10 03 03	Contributii de asigurari sociale de sanatate	11.000	11.000	11.000	11.000	9.369	1.631	10.408	
						10 03 04	Contributii de asigurari pentru accidente de munca si boli profesionale	500	500	500	500	270	230	300	
						10 03 06	Contributii pentru concedii si indemnizatii	3.500	2.000	2.000	2.000	1.675	325	1.702	
						20	TITLUL II BUNURI SI SERVICII	4.979.000	6.212.850	6.210.850	5.858.705	4.925.565	933.140	5.478.108	
						20 01	Bunuri si servicii	3.284.000	4.432.850	4.432.850	4.392.337	3.725.022	667.515	4.252.616	
						20 01 01	Furnituri de birou	3.000	3.000	3.000	1.166	766	400	1.166	
						20 01 03	Incalziri, iluminat si forta motrica	30.000	48.000	48.000	38.266	25.328	12.938	38.268	
						20 01 05	Carburanti si lubrifianti	4.000							
						20 01 06	Piese de schimb		2.000	2.000	773	773	773	773	
						20 01 08	Posta, telecomunicatii, radio, tv, internet	10.000	8.000	8.000	6.807	6.352	455	6.371	
						20 01 09	Materiala si prestari de servicii cu caracter functional	23.000	30.000	30.000	28.032	18.722	9.310	18.793	
						20 01 30	Alte bunuri si servicii pentru intretinere si functionare	3.214.000	4.341.850	4.341.850	4.317.493	3.673.854	643.639	4.187.245	
						20 02	Reparatii curente	350.000	474.000	474.000	410.952	301.138	109.814	343.984	
						20 05	Bunuri de natura obiectelor de inventar	15.000	45.000	45.000	42.882	30.595	12.287		
						20 05 30	Alte obiecte de inventar	15.000	45.000	45.000	42.882	30.595	12.287		
						20 06	Deplasari, delasari, transferari	20.000	20.000	20.000	15.218	15.218		15.218	
						20 06 01	Deplasari interne, delasari, transferari	5.000	5.000	5.000	3.763	3.763		3.763	


Capi- tol	Sub- capi- tol	Pa- ra- graf	Cru- pa / Titlu	Ar- ti- col	Alh- ne- at	Denumire indicator	Credite de angajament	Credite bugetare		Angajamente bugetare	Angajamente legale	Plati efectuate	Angajamente legale de plati	Cheltuieli efective	
								initiale	definitive						
A						B	1	2	3	4	5	6	7=5-6	8	
				20	06	02	Deplasari in strainatate	15.000	15.000	15.000	11.455	11.455		11.455	
				20	30		Alte cheltuieli	1.310.000	1.241.000	1.239.000	997.116	855.592	143.524	866.290	
				20	30	02	Protocol si reprezentare	4.000	4.000	4.000	3.362	3.362		1.587	
				20	30	03	Prime de asigurare non-viata	2.000	2.000						
				20	30	30	Alte cheltuieli cu bunuri si servicii	1.304.000	1.235.000	1.235.000	993.754	850.230	143.524	864.703	
				51			TITLUL VI TRANSFERURI INTRE UNITATI ALE ADMINISTRATIEI PUBLICE								
				51	01		Transferuri curente	1.900.000	1.900.000	1.900.000	1.753.000	1.753.000		1.753.000	
				51	01	01	Transferuri catre institutiile publice	1.900.000	1.900.000	1.900.000	1.753.000	1.753.000		1.753.000	
				79			OPERATIUNI FINANCIARE:								
				81			TITLUL XIV RAMBURSARI DE CREDITE	424.000	425.000	425.000	424.442	424.442		424.442	
				81	01		Rambursari de credite externe	424.000	425.000	425.000	424.442	424.442		424.442	
				81	01	05	Rambursari de credite aferente datoriei publice externe locale	424.000	425.000	425.000	424.442	424.442		424.442	
				84			PLATI EFECTUATE IN ANII PRECEDENTI SI RECUPERATE IN ANUL CURENT		-25.000	-25.872	-25.872	-25.872		-25.872	
				85			Titlul XV PLATI EFECTUATE IN ANII PRECEDENTI SI RECUPERATE IN ANUL CURENT		-25.000	-25.872	-25.872	-25.872		-25.872	
				85	01		Plati efectuate in anii precedenti si recuperate in anul curent		-25.000	-25.872	-25.872	-25.872		-25.872	
				85	01	01	Plati efectuate in anii precedenti si recuperate in anul curent (SP)		-25.000	-25.872	-25.872	-25.872		-25.872	
6802				01			ASIGURARI SI ASISTENTA SOCIALA CHELTUIELI CURENTE	6.850.000	9.198.650	9.198.647	8.706.922	7.975.465	731.457	8.162.232	
				10			TITLUL I CHELTUIELI DE PERSONAL	6.850.000	9.223.000	9.223.000	8.731.275	7.999.818	731.457	8.162.232	
				10	01		Cheltuieli salariale in bani	3.251.000	4.358.900	4.358.900	4.348.900	4.305.242	43.658	4.409.459	
				10	01	01	Salarii de baza	2.448.000	3.405.800	3.405.800	3.405.800	3.396.344	9.456	3.457.903	
				10	01	01		2.281.000	3.325.600	3.325.600	3.325.600	3.319.486	6.114	3.383.626	


Capi- tol	Sub- capi- tol	Pa- ra- gra- f /	Gr- pa / Titlu	Ar- ti- col	Al- ne- at	Denumire indicator	Credite de angajament	Credite bugetare		Angajamente bugetare	Angajamente legale	Plati efectuate	Angajamente legale de platit	Cheltuieli efective					
								initiale	definitive										
A						B						1	2	3	4	5	6	7=5-6	8
						caracter functional			11.439.950	10.139.950	10.139.950	8.039.684	2.089.216	6.168.861					
	20	01	30			Alte bunuri si servicii pentru intretinere si functionare													
									641.860	2.301.640	2.277.675	1.654.863	622.812	2.027.619					
	20	02				Reparatii curente			1.428.650	1.230.650	1.042.667	963.196	79.371	865.777					
									1.472.540	1.432.540	1.380.172	1.355.037	25.135	13.476					
	20	05	01			Bunuri de natura obiectelor de inventar Uniforme si echipament			7.000	3.000									
									1.465.540	1.429.540	1.380.172	1.355.037	25.135	15.476					
	20	05	30			Alte obiecte de inventar			4.000	11.000	5.439	5.439		5.440					
	20	06				Deplasari, deplasari, transferari			4.000	11.000	5.439	5.439		5.440					
	20	06	01			Deplasari interne, deplasari, transferari													
	20	06	11			Carti, publicatii si materiale documentare			5.000	5.000	4.582	4.582		4.582					
	20	13				Pregatire profesionala			6.000	6.000	3.857	3.857		3.857					
	20	14				Protectia muncii			1.000	1.000	672	672		672					
	20	30				Alte cheltuieli			906.000	869.000	807.044	569.022	238.022	451.119					
	20	30	04			Chirii			300.000	363.000	325.223	219.174	106.049	263.702					
	20	30	30			Alte cheltuieli cu bunuri si servicii			606.000	506.000	481.821	349.848	131.973	187.417					
/	55	01				TITLUL VII ALTE TRANSFERURI			1.340.000	1.350.000	1.347.584	1.347.584		1.347.584					
	55	01	18			A. Transferari interne			1.340.000	1.350.000	1.347.584	1.347.584		1.347.584					
	57	01				TITLUL VIII ASISTENTA SOCIALA			100.000	110.000	101.477	101.477		101.477					
	57	02				Ajutoare sociale			100.000	110.000	101.477	101.477		101.477					
	57	02	01			Ajutoare sociale in numerar			100.000	110.000	101.477	101.477		101.477					
	84					PLATI EFECTUATE IN ANII PRECEDENTI SI RECUPERATE IN ANUL CURENT			-4.450	-4.450	-4.455	-4.455		-4.455					
	85					TITLUL XV PLATI EFECTUATE IN ANII PRECEDENTI SI RECUPERATE IN ANUL CURENT			-4.450	-4.450	-4.455	-4.455		-4.455					
	85	01				Plati efectuate in anii precedenti si			-4.450	-4.450	-4.455	-4.455		-4.455					

Capi- tot	Sub- capi- tot	Pa- ra- graf	Cru- pa / Titlu	Ar- ti- col	Al- ne- at	Denumire indicator	Credite de angajament	Credite bugetare		Angajamente bugetare	Angajamente legale	Plati efectuate	Angajamente legale de plati	Cheltuieli efective	
								initiale	definitive						
A						B	1	2	3	4	5	6	7=5-6	8	
						recuperate in anul curent			-4.450	-4.455	-4.455	-4.455			
				85	01	01	Plati efectuate in anii precedenti si recuperate in anul curent (SF)		-4.450	-4.455	-4.455	-4.455			
7402						PROTECTIA MEDIULUI									
				01		CHELTUIELI CURENTE		7.099.000	11.012.560	11.012.176	10.909.789	8.761.903	2.147.886	9.354.407	
				20		TITLUL II BUNURI SI SERVICII		6.628.000	10.583.560	10.583.560	10.481.585	8.333.699	2.147.886	9.354.407	
				20	01	Bunuri si servicii		6.628.000	10.583.560	10.583.560	10.481.585	8.333.699	2.147.886	9.354.407	
				20	01	Apa, canal si salubritate		6.585.000	10.280.560	10.280.560	10.185.610	8.102.036	2.083.574	9.100.606	
				20	01	Alte bunuri si servicii pentru intretinere si functionare		5.922.000	9.972.560	9.972.560	9.952.065	7.891.730	2.060.335	8.861.061	
				20	02	Reparatii curente		663.000	308.000	308.000	233.545	210.306	23.239	233.545	
				79		OPERATIUNI FINANCIARE		43.000	303.000	303.000	295.975	231.663	64.312	253.801	
				81		TITLUL XIV RAMBURSARI DE CREDITE		471.000	471.000	471.000	470.588	470.588			
				81	02	Rambursari de credite interne		471.000	471.000	471.000	470.588	470.588			
				81	02	Rambursari de credite aferente datoriei publice interne locale		471.000	471.000	471.000	470.588	470.588			
				84		PLATI EFECTUATE IN ANII PRECEDENTI SI RECUPERATE IN ANUL CURENT			-42.000	-42.384	-42.384	-42.384			
				85		Titlul XV PLATI EFECTUATE IN ANII PRECEDENTI SI RECUPERATE IN ANUL CURENT			-42.000	-42.384	-42.384	-42.384			
				85	01	Plati efectuate in anii precedenti si recuperate in anul curent			-42.000	-42.384	-42.384	-42.384			
				85	01	Plati efectuate in anii precedenti si recuperate in anul curent (SF)			-42.000	-42.384	-42.384	-42.384			
8000	02					Parrea V-a-ACTIUNI ECONOMICE		9.898.000	15.915.910	15.915.910	15.842.876	13.838.888	2.003.988	13.730.075	
8402						TRANSPORTURI		9.895.000	15.915.910	15.915.910	15.842.876	13.838.888	2.003.988	13.730.075	
				01		CHELTUIELI CURENTE		8.307.000	14.326.910	14.326.910	14.254.818	12.250.830	2.003.988	13.730.075	

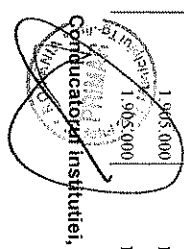
Capi- tol	Sub- capi- tol	Pa- ra- graf	Gr- pa / Titlu	Ar- ti- col	Ali- ne- at	Denumire indicator	Credite de angajament	Credite bugetare		Angajamente bugetare	Angajamente legale	Plati efectuate	Angajamente legale de platit	Cheltuieli efective
								initiale	definitive					
A						B								
						1	2	3	4	5	6	7=5-6	8	
						TITLUL II BUNURI SI SERVICII		4.307.000	10.076.910	10.076.910	10.075.950	8.071.962	2.003.988	9.551.207
						Bunuri si servicii		328.000	792.300	792.300	791.854	680.438	111.416	696.476
						20 01 05 Carburanti si lubrifianti		11.000	15.000	15.000	15.000	15.000		15.000
						20 01 30 Alte bunuri si servicii pentru intretinere si functionare		317.000	777.300	777.300	776.854	665.438	111.416	681.476
						20 02 Reparatii curente		3.958.000	9.284.610	9.284.610	9.284.096	7.391.524	1.892.572	8.854.731
						20 05 Bunuri de natura obiectelor de inventar		21.000						
						20 05 30 Alte obiecte de inventar		21.000						
						TITLUL IV SUBVENII		4.000.000	4.250.000	4.250.000	4.178.868	4.178.868		4.178.868
						40 03 Subventii pentru acoperirea diferentelor de pret si tarif		4.000.000	4.250.000	4.250.000	4.178.868	4.178.868		4.178.868
						79 OPERATIUNI FINANCIARE		1.588.000	1.589.000	1.589.000	1.588.058	1.588.058		
						TITLUL XIV RAMBURSARI DE CREDITE		1.588.000	1.589.000	1.589.000	1.588.058	1.588.058		
						81 01 Rambursari de credite externe		1.588.000	1.589.000	1.589.000	1.588.058	1.588.058		
						81 01 05 Rambursari de credite aferente datoriei publice externe locale		1.588.000	1.589.000	1.589.000	1.588.058	1.588.058		
8702						ALTE ACTIUNI ECONOMICE		3.000	3.000	3.000				
						01 CHELTUIELI CURENTE		3.000	3.000	3.000				
						TITLUL I CHELTUIELI DE PERSONAL		3.000	3.000	3.000				
						10 01 Cheltuieli salariale in bani		2.100	2.100	2.100				
						10 01 12 Indemnizatii platite unor persoane din afara unitatii		2.100	2.100	2.100				
						10 03 Contributii		900	900	900				
						10 03 01 Contributii de asigurari sociale de stat		670	670	670				
						10 03 02 Contributii de asigurari de somaj		20	20	20				
						10 03 03 Contributii de asigurari sociale de sanatate		179	179	179				

Capi- fol	Sub- capi- fol	Pa- ra- grafi	Cru- pa / Titlu col	Ar- ti- col	Alif- ne- at	Denumire indicator	Credite de angajament	Credite bugetare			Angajamente bugetare	Angajamente legale	Plati efectuate	Angajamente legale de platit	Cheltuieli efective
								initiale	definitive						
A							1	2	3	4	5	6	7=5-6	8	
	10	03	04			Contributii de asigurari pentru accidente de munca si boli profesionale									
	10	03	06			Contributii pentru concedii si indemnizatii		10							
	9902	96				excedent/deficit secti functi		30							93.094

Conducatorul institutiei,


Conducatorul compartimentului
 financiar-contabil


I- Sub- capi- toi	Pa- ra- graf	Cm- pa / Titlu	Ar- ti- col	Ali- ne- at	Denumire indicator	Prevederi bugetare initiale	Prevederi bugetare definitive	Drepturi constatate			Incasari realizate	Singeri pe alte cai decat incasari	Drepturi constatate de incasat
								Total, din care:	din anii precedenti	din anul curent			
A					B	1	2	3=4+5	4	5	6	7	8=3-6-7
0					si alte activitati	363.000	371.000	258.400	19.129	239.271	226.229		32.171
0					VENTURI DIN TAXE ADMINISTRATIVE,								
					ELIBERARI PERMISE	100.000	113.000	111.800		111.800	111.800		
50					Alte venituri din taxe administrative, eliberari permise	100.000	113.000	111.800		111.800	111.800		
0					DIVERSE VENITURI	79.000	84.500	66.255	16.698	49.557	49.557		16.698
50					Alte venituri	79.000	84.500	66.255	16.698	49.557	49.557		16.698
0					TRANSFERRURI VOLUNTARE, ALTELE DECAT								
					SUBVENTIILE	-200.000	-245.000	-153.828		-153.828	-153.828		
03					Varsaminte din sectiunea de functionare pentru finantarea sectiunii de dezvoltare								
					a bugetului local	-200.000	-245.000	-153.828		-153.828	-153.828		
10					IV. SUBVENII	1.905.000	1.900.500	1.753.000		1.753.000	1.753.000		
0					SUBVENII DE LA ALTE ADMINISTRATII	1.905.000	1.900.500	1.753.000		1.753.000	1.753.000		
09					Subventii pentru institutii publice	1.905.000	1.900.500	1.753.000		1.753.000	1.753.000		



Conducatorul compartimentului
financiar-contabil

Capi- toi	Sub- capi- toi	Pa- ra- graf	Gru- pa / Titlu	Ar- ri- col	Alf- ne- at	Denumire indicator	Credite de angajament	Credite bugetare			Angajamente bugetare	Angajamente legale	Plati efectuate	Angajamente legale de platit	Cheltuieli efective				
								initiale	definitive										
A						B						1	2	3	4	5	6	7=5-6	8
						interni	15.000		12.000		12.000	11.296		11.296				11.122	
				20	01	30	Alte bunuri si servicii pentru intretinere si functionare												
				20	05	05	Bunuri de natura obiectelor de inventar	44.920	88.920	88.920	82.561	76.183	6.378	82.809					
				20	05	30	Alte obiecte de inventar	11.000	6.000	6.000	839	839	108	108					
				20	06	01	Deplasari, detasari, transferari	4.000	2.000	2.000	1.187	1.187	1.187	1.187					
				20	06	02	Deplasari interne, detasari, transferari												
				20	06	01	Deplasari in strainatate	4.000	2.000	2.000	1.187	1.187	1.187	1.187					
				20	11		Carti, publicatii si materiale documentare	1.000											
				20	13		Pregatire profesionala	14.000	1.000	1.000	992	992	992	992					
				20	14		Protectia muncii	1.000											
				20	30		Alte cheltuieli	36.000	36.000	36.000	36.000	36.000	36.000	36.000					
				20	30	04	Chirii	36.000	36.000	36.000	36.000	36.000	36.000	36.000					
6110							ORDINE PUBLICA SI SIGURANTA NATIONALA	3.363.100	4.394.100	4.394.100	4.337.683	4.196.864	140.819	4.240.997					
				01			CHELTUIELI CURENTE	3.363.100	4.394.100	4.394.100	4.337.683	4.196.864	140.819	4.240.997					
				10			TTTLEL I CHELTUIELI DE PERSONAL	2.588.100	3.424.100	3.424.100	3.424.100	3.380.358	43.742	3.352.163					
				10	01		Chefiteii salariale in bani	1.770.000	2.434.500	2.434.500	2.434.500	2.432.756	1.744	2.424.749					
				10	01	01	Salarii de baza	1.470.000	1.892.500	1.892.500	1.892.500	1.892.470	30	1.862.313					
				10	01	05	Sporturi pentru conditii de munca	90.000	114.000	114.000	114.000	113.958	42	115.345					
				10	01	06	Alte sporturi	120.000	157.000	157.000	157.000	156.429	571	160.021					
				10	01	12	Indemnizatii platie unor persoane din afara unitatii		1.000	1.000	1.000	318	682	377					
				10	01	30	Alte drepturi salariale in bani	90.000	270.000	270.000	270.000	269.581	419	286.693					
				10	02		Chefiteii salariale in natura	210.500	237.500	237.500	237.500	235.410	2.090	254.894					
				10	02	01	Tichete de masa	30.000	30.000	30.000	30.000	27.918	2.082	27.918					
				10	02	02	Norme de hrana	210.500	207.500	207.500	207.500	207.492	8	226.976					
				10	03		Contributii	607.600	752.100	752.100	752.100	712.192	39.908	672.520					


Capi- tot	Sub- capi- tot /	Pa- ra- gra- fa / Titlu	Gr- pa / Titlu col	Ar- ti- col	Ali- ne- art	Denumire indicator	Credite de angajament	Credite bugetare		Angajamente bugetare	Angajamente legale	Plati efectuate	Angajamente legale de plati	Cheltuieli efective
								initiale	definitive					
A						B	1	2	3	4	5	6	7=5-6	8
	10	03	01			Contributii de asigurari sociale de stat		443.000	568.000	568.000	568.000	529.081	38.919	506.658
	10	03	02			Contributii de asigurari de somaj		16.000	13.000	13.000	13.000	12.810	190	12.111
	10	03	03			Contributii de asigurari sociale de sanatate		120.000	134.000	134.000	134.000	133.384	616	126.115
	10	03	04			Contributii de asigurari pentru accidente de munca si boli profesionale		8.600	8.600	8.600	8.600	8.598	2	7.022
	10	03	06			Contributii pentru concedii si indemnizatii		20.000	28.500	28.500	28.500	28.319	181	20.614
	20	01				TITLUL II BUNURI SI SERVICII		775.000	970.000	970.000	913.583	816.506	97.077	888.834
	20	01	01			Bunuri si servicii		403.000	405.000	405.000	374.018	340.860	33.158	348.967
	20	01	01			Furnituri de birou		11.000	17.000	17.000	11.490	9.223	2.267	8.822
	20	01	02			Materiale pentru curentele		2.000	6.000	6.000	3.302	3.338	64	3.338
	20	01	03			Incalziri, iluminat si forta motrica		36.000	41.000	41.000	35.506	35.506		34.077
	20	01	04			Apa, canal si salubritate		5.000	9.000	9.000	8.307	8.307		8.806
	20	01	05			Carburanti si lubrifianti		160.000	172.000	172.000	166.468	159.954	6.514	161.623
	20	01	06			Piese de schimb		50.000	56.000	56.000	51.242	34.690	16.552	40.413
	20	01	08			Posta, telecomunicatii, radio, tv, internet		60.000	71.000	71.000	68.737	65.362	3.375	66.959
	20	01	09			Materiale si prestari de servicii cu caracter functional		25.000	12.000	12.000	9.323	8.767	556	9.350
	20	01	30			Alte bunuri si servicii pentru intretinere si functionare		54.000	21.000	21.000	19.643	15.813	3.830	15.639
	20	02				Reparatii curente		50.000	51.000	51.000	44.100	40.467	3.633	38.611
	20	05				Bunuri de natura obiectelor de inventar		75.000	129.000	129.000	126.290	99.424	26.866	183.871
	20	05	01			Uniforme si echipament		45.000	61.000	61.000	59.523	48.809	10.624	125.421
	20	05	03			Lenjerie si accesorii de pat		30.000	68.000	68.000	66.767	50.525	16.242	58.450

Capi- tol	Sub- capi- tol	Pa- ra- graf	Pa- pa / Titlu	Ar- ti- col	Al- ne- at	Denumire indicator	Credite de angajament	Credite bugetare		Angajamente bugetare	Angajamente legale	Plati efectuate	Angajamente legale de plati	Cheltuieli efective
								initiale	definitive					
A						B								
						1	2	3	4	5	6	7=5-6	8	
20	06					Deplasari, deplasari, transferari	16.000	16.000	16.000	14.320	14.320	14.320		14.320
20	06	01				Deplasari interne, deplasari, transferari	16.000	16.000	16.000	14.320	14.320	14.320		14.320
20	11					Carti, publicatii si materiale documentare	2.000	1.000	1.000	402	379	379	23	379
20	13					Pregatire profesionala	90.000	72.000	72.000	70.950	70.950	70.950		70.950
20	14					Protectia muncii	6.000	8.000	8.000	7.500	7.500	7.500		6.500
20	30					Alte cheltuieli	133.000	288.000	288.000	276.003	242.606	242.606	33.397	225.206
20	30	01				Reclama si publicitate	6.000	10.000	10.000	8.802	8.502	8.502	300	7.802
20	30	02				Protocol si reprezentare	2.000	2.000	2.000	1.430	1.430	1.430		1.430
20	30	03				Prime de asigurare non-viata	25.000	16.000	16.000	14.121	14.121	14.121		13.752
20	30	04				Chirii	50.000	83.000	83.000	79.813	79.813	79.813		76.907
20	30	30				Alte cheltuieli cu bunuri si servicii INVATAMANT	50.000	177.000	177.000	171.837	138.740	138.740	33.097	125.345
6510	01					CHELTUIELI CURENTE	4.030.000	4.422.000	4.422.000	3.458.570	3.391.165	3.391.165	67.405	3.287.358
7	10					TITLUL I CHELTUIELI DE PERSONAL	300.000	180.000	180.000	180.000	168.930	168.930	11.070	177.822
10	01					Cheltuieli salariale in bani	246.000	141.000	141.000	141.000	132.839	132.839	8.161	139.704
10	01	11				Fond aferent plati cu ora	246.000	141.000	141.000	141.000	132.839	132.839	8.161	139.704
10	03					Contributii	54.000	39.000	39.000	39.000	36.091	36.091	2.909	38.118
10	03	01				Contributii de asigurari sociale de stat	40.000	29.000	29.000	29.000	27.633	27.633	1.367	29.060
10	03	02				Contributii de asigurari de somaj	1.000	1.000	1.000	1.000	510	510	490	538
10	03	03				Contributii de asigurari sociale de sanatale	10.000	7.000	7.000	7.000	6.908	6.908	92	7.264
10	03	04				Contributii de asigurari pentru accidente de munca si boli profesionale	1.000	1.000	1.000	1.000	199	199	801	210
10	03	06				Contributii pentru concedii si indemnizatii	2.000	1.000	1.000	1.000	841	841	159	1.046
20						TITLUL II BUNURI SI SERVICII	3.730.000	4.242.000	4.242.000	3.278.570	3.222.235	3.222.235	56.335	3.109.536

Capi- tol	Sub- capi- tol	Pa- ra- graf	Pa- pa / Titlu	Ar- di- col	Alf- no- at	Denumire indicator	Credite de angajament	Credite bugetare			Angajamente bugetare	Angajamente legale	Plati efectuate	Angajamente legale de plati	Cheltuieli efective
								initiale	definitive						
A						B	1	2	3	4	5	6	7=5-6	8	
						20 01	Bunuri si servicii	845.000	996.000	996.000	706.453	675.801	30.652	680.901	
						20 01 01	Furnituri de bron	62.000	52.000	52.000	28.818	28.818	28.331	28.331	
						20 01 02	Materiale pentru curatenie	80.000	74.000	74.000	29.195	29.195	28.584	28.584	
						20 01 03	Incalziri, iluminat si forta motrica	27.000	159.000	159.000	91.645	91.645	71.645	71.645	
						20 01 04	Apa, canal si salubritate	14.000	23.000	23.000					
						20 01 05	Carburanti si lubrifianti	25.000	25.000	25.000	13.863	13.863	17.098	17.098	
						20 01 06	Piese de schimb	1.000	1.000	1.000					
						20 01 07	Transport	1.000	1.000	1.000					
						20 01 08	Posta, telecomunicatii, radio, tv, internet	32.000	33.000	33.000	12.902	12.902	11.782	11.782	
						20 01 09	Materiale si prestari de servicii cu caracter functional	128.000	122.000	122.000	95.685	95.405	280	102.947	
7						20 01 30	Alte bunuri si servicii pentru intretinere si functionare	475.000	506.000	506.000	434.345	403.973	30.372	420.514	
						20 02	Reparatii curente	65.000	85.000	85.000	80.516	77.572	2.944	69.571	
						20 03	Hirna	2.531.000	2.868.000	2.868.000	2.273.215	2.257.549	15.666	2.278.497	
						20 03 01	Hirna pentru oameni	2.531.000	2.868.000	2.868.000	2.273.215	2.257.549	15.666	2.278.497	
						20 05	Bunuri de natura obiectelor de inventar	153.000	178.000	178.000	132.161	132.161	14.286	14.286	
						20 05 01	Uniforme si echipament	5.000	2.000	2.000	1.978	1.978			
						20 05 03	Lenjerie si accesorii de pat								
						20 05 30	Alte obiecte de inventar	148.000	176.000	176.000	130.183	130.183	14.286	14.286	
						20 06	Deplasari, deplasari, transferari	21.000	22.000	22.000	9.709	9.709	9.709	9.709	
						20 06 01	Deplasari interne, deplasari, transferari	21.000	22.000	22.000	9.709	9.709	9.709	9.709	
						20 11	Carti, publicatii si materiale documentare	10.000							
						20 30	Alte chelucii	105.000	93.000	93.000	76.516	69.443	7.073	66.572	
						20 30 01	Reclama si publicitate	11.000	9.000	9.000	4.795	4.295	500	4.795	
						20 30 02	Protocol si reprezentare	5.000	5.000	5.000	1.309	1.309		1.309	

Capi- tol	Sub- capi- tol	Pa- ra- gra- ful	Titlu	Ar- ti- col	Ali- ne- at	Denumire indicator	Credite de angajament	Credite bugetare			Angajamente bugetare	Angajamente legale	Plati efectuate	Angajamente legale de plati	Cheltuieli efective
								initiale	definitive						
A						B									
						1	2	3	4	5	6	7=5-6	8		
6710		20	30	30		Alte cheltuieli cu bunuri si servicii CULTURA, RECREERE SI RELIGIE		89.000	79.000	79.000	79.000	70.412	63.839	6.573	50.468
		01				CHELTUIELI CURENTE		2.161.500	2.189.500	2.189.312	2.189.312	2.171.840	2.016.519	155.321	2.051.950
		10				TITLUL I CHELTUIELI DE PERSONAL		2.161.500	2.189.500	2.189.500	2.189.500	2.172.028	2.016.707	155.321	2.051.950
		10	01			Cheltuieli salariale in bani		1.550.000	1.454.000	1.454.000	1.454.000	1.454.000	1.419.131	34.869	1.475.551
		10	01	01		Salarii de baza		1.250.000	1.200.000	1.200.000	1.200.000	1.200.000	1.190.797	9.203	1.225.455
		10	01	01		Salarii de baza		965.000	862.000	862.000	862.000	862.000	859.262	2.738	893.968
		10	01	06		Alte sporuri		15.000	10.000	10.000	10.000	10.000	8.998	1.002	8.950
		10	01	10		Fond pentru posturi ocupate prin cunul		30.000	29.000	29.000	29.000	29.000	28.608	392	28.608
		10	01	12		Indemnizatii platite unor persoane din afara unitatii		200.000	277.000	277.000	277.000	277.000	272.970	4.030	272.970
		10	01	13		Indemnizatii de delegare		15.000	2.000	2.000	2.000	2.000	1.135	865	1.135
		10	01	16		Alocatii pentru locuinte		25.000	20.000	20.000	20.000	20.000	19.824	176	19.824
		10	03			Contributii		300.000	254.000	254.000	254.000	254.000	228.334	25.666	250.696
		10	03	01		Contributii de asigurari sociale de stat		220.000	190.000	190.000	190.000	190.000	171.126	18.874	188.413
		10	03	02		Contributii de asigurari de somaj		10.000	5.000	5.000	5.000	5.000	4.035	965	4.441
		10	03	03		Contributii de asigurari sociale de sanatate		55.000	47.000	47.000	47.000	47.000	42.665	4.335	46.958
		10	03	04		Contributii de asigurari pentru accidente de munca si boli profesionale		5.000	3.000	3.000	3.000	3.000	2.370	630	2.609
		10	03	06		Contributii pentru concedii si indemnizatii		10.000	9.000	9.000	9.000	9.000	8.138	862	7.675
		20				TITLUL II BUNURI SI SERVICII		611.500	735.500	735.500	735.500	718.028	597.576	120.452	576.399
		20	01			Bunuri si servicii		495.000	637.500	637.500	637.500	627.484	518.637	108.847	510.956
		20	01	01		Furnituri de birou		13.000	15.000	15.000	15.000	14.829	12.265	2.564	14.952
		20	01	02		Materiale pentru curatenie		11.000	7.000	7.000	7.000	5.866	4.761	1.105	3.060
		20	01	03		Incalziri, iluminat si forta motrica		95.000	115.500	115.500	115.500	111.116	104.826	6.290	102.331
		20	01	04		Apa, canal si salubritate		7.000	7.000	7.000	7.000	6.981	6.361	620	4.247

Capi- tol	Sub- capi- tol	Pa- ra- graf	Gr- pa / Titlu	Ar- di- col	Al- ne- at	Denumire indicator	Credite de angajament	Credite bugetare		Angajamente bugetare	Angajamente legale	Plati efectuate	Angajamente legale de plati	Cheltuieli efective
								1	2					
A						B								
6810	7	01	20	03	01	Plati efectuate in anii precedenti si recuperate in anul curent (SF)								
						ASIGURARI SI ASISTENTA SOCIALA								
						CHELTUIELI CURENTE	31.180	45.180	45.180	-188	-188	-188	3.709	34.884
						TITLUL II BUNURI SI SERVICII	31.180	45.180	45.180	45.180	38.557	34.888	3.709	34.884
						Hrana	26.180	42.180	42.180	42.180	35.557	33.654	1.903	32.587
						Hrana pentru oameni	26.180	42.180	42.180	42.180	35.557	33.654	1.903	32.587
						Alte cheltuieli	5.000	3.000	3.000	3.000	3.000	1.194	1.806	2.297
						Alte cheltuieli cu bunuri si servicii	5.000	3.000	3.000	3.000	3.000	1.194	1.806	2.297
8310		01	20	03	01	AGRICULTURA, SILVICULTURA, SI VANATOARE	16.580	16.580	16.580	16.580	2.185	2.185		2.185
						CHELTUIELI CURENTE	16.580	16.580	16.580	16.580	2.185	2.185		2.185
						TITLUL II BUNURI SI SERVICII	16.580	16.580	16.580	16.580	2.185	2.185		2.185
						Bunuri si servicii	16.580	16.580	16.580	16.580	2.185	2.185		2.185
						Alte bunuri si servicii pentru intretinere si functionare	16.580	16.580	16.580	16.580	2.185	2.185		2.185
8710		01	20	05	01	ALTE ACTIVITATI ECONOMICE	2.600	2.700	2.700	2.700	2.671	2.671		2.671
						CHELTUIELI CURENTE	2.600	2.700	2.700	2.700	2.671	2.671		2.671
						TITLUL II BUNURI SI SERVICII	2.600	2.700	2.700	2.700	2.671	2.671		2.671
						Bunuri de natura obiectelor de inventar	2.600	2.700	2.700	2.700	2.671	2.671		2.671
						Alte obiecte de inventar	2.600	2.700	2.700	2.700	2.671	2.671		2.671
9910	96	20	05	30		excedent/deficit sect. Anul	-413.960	-413.960	2.700	2.700	2.671	-16.903		



Conducatorul compartimentului
financiar-contabil

CONTUL DE EXECUTIE AL BUGETULUI LOCAL - VENITURI
SECTIUNEA DE DEZVOLTARE
31.12.2012

1	2	3	4	5	6	7	8	9						
								Drepturi constatate		10	11	12		
13	14	15	16	17	18	19	20	21	22	23	24	25	26	27
Sub- capi- tol	Pa- ra- graf	Gr- pa / Titlu	Ar- ti- col	Al- ne- at	Denumire indicator	Prevederi bugetare initiale	Prevederi bugetare definitive	Total, din care:	din anii precedenti	din anul curent	Incasari realizate	Stingeri pe ate cai decat incasari	Drepturi constatate de incasat	
A					B									
01	02				TOTAL VENITURI-BUGET LOCAL	76.272.000	87.784.000	31.780.620		31.780.620	31.780.620		8=3-6-7	
02					I. VENITURI CURENTE	21.856.000	20.112.000	10.150.665		10.150.665	10.150.665			
03					C. VENITURI NEFISCALE	21.856.000	20.112.000	10.150.665		10.150.665	10.150.665			
04					C2. VANZARI DE BUNURI SI SERVICII	21.856.000	20.112.000	10.150.665		10.150.665	10.150.665			
05					TRANSPERURI VOLUNTARE, ALTELE DECAT									
06					SUBVENTIILE	21.856.000	20.112.000	10.150.665		10.150.665	10.150.665			
07					Varsamirie din seciunca de funciionare	21.856.000	20.112.000	10.150.665		10.150.665	10.150.665			
08					II. VENITURI DIN CAPITAL	112.000	1.080.000	1.017.422		1.017.422	1.017.422			
09					VENITURI DIN VALORIFICAREA UNOR BUNURI	112.000	1.080.000	1.017.422		1.017.422	1.017.422			
10					Venituri din valorificarea unor bunuri									
11					ale institutiilor publice	50.000	50.000	41.226		41.226	41.226			
12					Venituri din vanzarea locuiriilor									
13					construite din fondurile statului		5.000	6.282		6.282	6.282			
14					Venituri din vanzarea unor bunuri									
15					aparlinind domeniului privat al statului									
16					sau al unitatilor administrativ-									
17					teritoriale		463.000	468.332		468.332	468.332			
18					Depozite speciale pentru constructii de									
19					locuiriice	62.000	562.000	501.582		501.582	501.582			
20					IV. SUBVENTII	19.240.000	26.446.000	12.226.672		12.226.672	12.226.672			
21					SUBVENTII DE LA ALTE NIVELE ALE									
22					ADMINISTRATIEI PUBLICE	19.240.000	26.446.000	12.226.672		12.226.672	12.226.672			
23					SUBVENTII DE LA BUGETUL DE STAT									
24					Subvenii pentru reabilitarea tehnica									
25					a cladirilor de locuit	5.342.000	5.342.000	475.929		475.929	475.929			
26					Finantarea cheltuielilor de capital									

I-Sub-capitola / graf / Titlu	Par- pa / titlu	Cru- pa / titlu	Ar- ti- col	Alf- ne- at	Denumire indicator	Prevederi bugetare initiale	Prevederi bugetare definitive	Drepturi constatate			Incasari realizate	Singeri pe ale cai decat incasari	Drepturi constatate de incasat
								Total, din care:	din anii precedenti	din anul curent			
A					B	1	2	3=4+5	4	5	6	7	8=3-6-7
2					ale unitatilor de invatamant preuni- versitar		1.500.000	1.500.000		1.500.000	1.500.000		
15					Subventii primite din Fondul National de Dezvoltare		1.451.000	1.448.770		1.448.770	1.448.770		
20					Subventii de la bugetul de stat catre bugetele locale necesare sustinerii derularii proiectelor finantate din fonduri externe nerambursabile(FEN)		13.898.000	18.090.000	63.000	8.801.973	8.801.973		
29					Finantarea lucrarilor de cadastru imobiliar								
12					SUME PRIMITE DE LA UE/ALTI DONATORI IN CONTUL PLATILOR EFECTUATE SI PREFINANNTARI		35.064.000	40.146.000	8.385.861	8.385.861	8.385.861		
01					Fondul european de Dezvoltare Regionala		34.563.000	39.640.000	8.251.209	8.251.209	8.251.209		
01					Sume primite in contul platilor efectuate in anul curent		29.963.000	35.040.000	2.711.308	2.711.308	2.711.308		
02					Sume primite in contul platilor efectuate in anii anteriori		3.500.000	3.500.000	4.490.360	4.490.360	4.490.360		
03					Prefinantare		1.100.000	1.100.000	1.049.541	1.049.541	1.049.541		
02					Fondul Social European		501.000	506.000	134.652	134.652	134.652		
01					Sume primite in contul platilor efectuate in anul curent		331.000	336.000	82.247	82.247	82.247		
/ 02					Sume primite in contul platilor efectuate in anii anteriori		170.000	170.000	52.405	52.405	52.405		

Conducatorul Institutului,



Conducatorul compartimentului
financiar-contabil

A handwritten signature in black ink, consisting of several loops and a long horizontal stroke.


CONTUL DE EXECUTIE AL BUGETULUI LOCAL - CHELTUIELI
 SECTIUNEA DE DEZVOLTARE
 31.12.2012

C- cap- tot	Sub- cap- tot	Pa- ra- graf	Gr- pa / Titlu	Ar- li- col	Al- ne- cat	Denumire indicator	Credite de angajament	Credite bugetare		Angajamente bugetare	Angajamente legale	Pari efectuate	Angajamente legale de platit	Cheltuieli efective
								initiale	definitive					
A							1	2	3	4	5	6	7=5-6	8
B							1	2	3	4	5	6	7=5-6	8
5002						TOTAL CHELTUIELI	67.184.356	84.304.000	95.816.000	95.814.916	46.755.810	39.642.095	7.113.715	39.564.093
	01					CHELTUIELI CURENTE	43.839.680	43.492.000	24.905.800	24.905.800	16.897.197	16.897.197		1.977.125
						TITLUL VI TRANSFERURI INTRE UNITATI ALE ADMINISTRATIEI PUBLICE			9.860	9.860	3.561	3.561		3.561
						TITLUL VII ALTE TRANSFERURI		6.775.000	6.775.000	6.775.000	853.905	853.905		853.905
						TITLUL VIII PROIECTE CU FINANTARE DIN FONDURI EXTERNE NEAMBUSABILE (FEN)								
						POSTADERARE	43.839.680	56.717.000	18.121.000	18.121.000	16.039.731	16.039.731		1.119.659
						CHELTUIELI DE CAPITAL	23.344.676	19.510.000	21.682.650	21.682.650	20.370.845	13.257.130	7.113.715	37.586.968
						TITLUL X ACTIVE NEFINANCIARE	21.420.176	18.754.000	19.758.150	19.758.150	18.505.968	11.394.483	7.111.485	37.586.968
						TITLUL XI ACTIVE FINANCIARE	475.500	756.000	475.500	475.500	413.877	413.877		
						TITLUL XII - FONDUL NATIONAL DE DEZVOLTARE	1.451.000		1.451.000	1.451.000	1.451.000	1.448.770	2.230	
						OPERATIUNI FINANCIARE		1.332.000	49.332.000	49.332.000	9.593.362	9.593.362		
						TITLUL XIV RAMBURSARI DE CREDITE PLATI EFECTUATE IN ANII PRECEDENTI SI RECUPERATE IN ANUL CURENT		1.332.000	49.332.000	49.332.000	9.593.362	9.593.362		
						TITLUL XV PLATI EFECTUATE IN ANII PRECEDENTI SI RECUPERATE IN ANUL CURENT		-30.000	-104.510	-105.594	-105.594	-105.594		
						79			1.451.000	1.451.000	1.451.000	1.448.770	2.230	
						81			49.332.000	49.332.000	9.593.362	9.593.362		
						84			49.332.000	49.332.000	9.593.362	9.593.362		
						85			-104.510	-105.594	-105.594	-105.594		
5100	02					Puncta La SERVICII PUBLICE GENERALE AUTORITATI PUBLICE SI ACTIUNI EXTERNE	827.371	-30.000	-104.510	-105.594	-105.594	-105.594	351.659	197.550
						70			741.300	741.300	689.229	337.570	320.727	167.172
						CHELTUIELI DE CAPITAL	476.371	219.000	390.300	390.300	470.878	150.151	320.727	167.172
						TITLUL X ACTIVE NEFINANCIARE	476.371	219.000	390.300	390.300	470.878	150.151	320.727	167.172
						71			390.300	390.300	470.878	150.151	320.727	167.172
						71 01			219.000	219.000	20.160	20.160		86.316
						71 01 02			25.000	25.000	191.081	191.081		38.461
						71 01 03			81.000	81.000	54.991	54.991		86.316
						71 01 30			101.300	101.300	259.637	259.637		42.395
						71 01 01			187.371	187.371	187.419	187.419		30.378
						71 01 02			25.000	25.000	187.419	187.419		30.378
						71 01 03			101.300	101.300	187.419	187.419		30.378
						71 01 30			264.000	264.000	187.419	187.419		30.378
						71 01 01			113.000	113.000	187.419	187.419		30.378
						71 01 02			293.500	293.500	187.419	187.419		30.378
						71 01 03			351.000	351.000	187.419	187.419		30.378
						71 01 30			293.500	293.500	187.419	187.419		30.378
						71 01 01			264.000	264.000	187.419	187.419		30.378
						71 01 02			113.000	113.000	187.419	187.419		30.378
						71 01 03			293.500	293.500	187.419	187.419		30.378
						71 01 30			351.000	351.000	187.419	187.419		30.378
						71 01 01			293.500	293.500	187.419	187.419		30.378
						71 01 02			264.000	264.000	187.419	187.419		30.378
						71 01 03			113.000	113.000	187.419	187.419		30.378
						71 01 30			293.500	293.500	187.419	187.419		30.378
						71 01 01			351.000	351.000	187.419	187.419		30.378
						71 01 02			113.000	113.000	187.419	187.419		30.378
						71 01 03			293.500	293.500	187.419	187.419		30.378
						71 01 30			351.000	351.000	187.419	187.419		30.378
						71 01 01			293.500	293.500	187.419	187.419		30.378
						71 01 02			264.000	264.000	187.419	187.419		30.378
						71 01 03			113.000	113.000	187.419	187.419		30.378
						71 01 30			293.500	293.500	187.419	187.419		30.378
						71 01 01			351.000	351.000	187.419	187.419		30.378
						71 01 02			113.000	113.000	187.419	187.419		30.378
						71 01 03			293.500	293.500	187.419	187.419		30.378
						71 01 30			351.000	351.000	187.419	187.419		30.378
						71 01 01			293.500	293.500	187.419	187.419		30.378
						71 01 02			264.000	264.000	187.419	187.419		30.378
						71 01 03			113.000	113.000	187.419	187.419		30.378
						71 01 30			293.500	293.500	187.419	187.419		30.378
						71 01 01			351.000	351.000	187.419	187.419		30.378
						71 01 02			113.000	113.000	187.419	187.419		30.378
						71 01 03			293.500	293.500	187.419	187.419		30.378
						71 01 30			351.000	351.000	187.419	187.419		30.378
						71 01 01			293.500	293.500	187.419	187.419		30.378
						71 01 02			264.000	264.000	187.419	187.419		30.378
						71 01 03			113.000	113.000	187.419	187.419		30.378
						71 01 30			293.500	293.500	187.419	187.419		30.378
						71 01 01			351.000	351.000	187.419	187.419		30.378
						71 01 02			113.000	113.000	187.419	187.419		30.378
						71 01 03			293.500	293.500	187.419	187.419		30.378
						71 01 30			351.000	351.000	187.419	187.419		30.378
						71 01 01			293.500	293.500	187.419	187.419		30.378
						71 01 02			264.000	264.000	187.419	187.419		30.378
						71 01 03			113.000	113.000	187.419	187.419		30.378
						71 01 30			293.500	293.500	187.419	187.419		30.378
						71 01 01			351.000	351.000	187.419	187.419		30.378
						71 01 02			113.000	113.000	187.419	187.419		30.378
						71 01 03			293.500	293.500	187.419	187.419		30.378
						71 01 30			351.000	351.000	187.419	187.419		30.378
						71 01 01			293.500	293.500	187.419	187.419		30.378
						71 01 02			264.000	264.000	187.419	187.419		30.378
						71 01 03			113.000	113.000	187.419	187.419		30.378
						71 01 30			293.500	293.500	187.419	187.419		30.378
						71 01 01			351.000	351.000	187.419	187.419		30.378
						71 01 02			113.000	113.000	187.419	187.419		30.378
						71 01 03			293.500	293.500	187.419	187.419		30.378
						71 01 30			351.000	351.000	187.419	187.419		30.378
						71 01 01			293.500	293.500	187.419	187.419		30.378
						71 01 02								

Capi- tol	Sub- capi- tol	Po- ra- gru- pa / titlu	An- ti- me- cat	Denumire indicator	Credite de angajament	Credite bugetare			Angajamente bugetare	Angajamente legale	Plati efectuate	Angajamente legale de plati	Cheltuieli efective
						initiale	definitive						
A				B				7-5-6				8	
				DEZVOLTARE:	1	2	3	4	5	6			
		84		PLATI EFECTUATE IN ANII PRECEDENTI SI RECUPERATE IN ANUL CURENT	1.000.000		1.000.000	1.000.000	1.000.000	1.000.000			
		85		Titlu XV PLATI EFECTUATE IN ANII PRECEDENTI SI RECUPERATE IN ANUL CURENT			-6.300	-6.365	-6.365	-6.365			
	/	85	01	Plati efectuate in anii precedenti si recuperate in anul curent			-6.300	-6.365	-6.365	-6.365			
		85	01	Plati efectuate in anii precedenti si recuperate in anul curent (SD)			-6.300	-6.365	-6.365	-6.365			
6802		01		ASIGURARI SI ASISTENTA SOCIALA	4.857.860	2.728.500	2.812.500	2.812.124	1.398.390	1.378.371	20.019	1.311.720	
		56		CHELTUIELI CURENTE	4.781.360	2.727.000	564.000	564.000	517.990	517.990		733.778	
				TITLUL VII PROIECTE CU FINANTARE DIN FONDURI EXTERNE NEAMBURSABILE (FENI) POSTADERARE			564.000	564.000	517.990	517.990		733.778	
		56	01	Programe din Fondul European de Dezvoltare Regionala (FEDR)	4.781.360	2.727.000	564.000	564.000	517.990	517.990		733.778	
		56	01	Finantarea nationala(*)	4.230.130	2.443.000	280.000	280.000	278.680	278.680		500.260	
		56	01	Finantarea externa nerambursabila	419.630	1.873.000	286.800	286.800	245.988	245.988		67.793	
		56	01	Cheltuieli neeligibile(*)	33.200	526.000	33.200	33.200	32.692	32.692		425.768	
		56	02	Programe din Fondul Social European (FSE)	551.230	284.000	284.000	284.000	239.310	239.310		6.699	
		56	02	Finantarea nationala(*)	40.000	40.000	40.000	40.000				233.518	
		56	02	Finantarea externa nerambursabila	510.230	244.000	243.000	243.000	239.244	239.244		233.452	
		70		CHELTUIELI DE CAPITAL	1.000		1.000	1.000	66	66		66	
		71		TITLUL X ACTIVE NEFINANCIARE	76.500	16.500	76.500	76.500	60.000	39.981	20.019	577.942	
		71	01	Active fixe	76.500	16.500	76.500	76.500	60.000	39.981	20.019	577.942	
		71	01	Constructii	76.500	16.500	76.500	76.500	60.000	39.981	20.019	577.942	
	/	71	01	Masini, echipamente si mijloace de transport	71.500	11.500	71.500	71.500	55.793	35.874	19.919	501.523	
		71	01	Mobilier, aparatura birou si alie active corporale								17.131	
		71	01	Alte active fixe	5.000	5.000	5.000	5.000	4.207	4.107	100	3.046	
		79		OPERATIUNI FINANCIARE	5.000	15.000	2.223.000	2.223.000	871.776	871.776		56.242	
		81		TITLUL XIV RAMBURSARI DE CREDITE	15.000		9.773.000	9.773.000	871.776	871.776			

C/Inp- fol	Sub- capit- ol	Pa- ra- grad	Cru- pa / Titlu	Ar- u- col	Alf- no- at	Denumiri indicator	Credite de angajament	Credite bugetare			Angajamente bugetare	Angajamente legale	Plati efectuate	Angajamente legale de plati	Cheltuieli efective
								initiale	definitive						
							1	2	3	4	5	6	7=5-6	8	
Plati efectuate in anii precedenti si reschipte in anul curent (SD)															
7402				85	01	02									
						PROTECTORIA MEDICULI	3.601.130	5.103.000	4.807.800	4.807.800	1.364.989	982.494	382.495		
						CHELTUIELI CURENTE	2.444.330	2.618.000	194.000	194.000	194.175	193.175			
						TITLUL VIII PROIECTE CU FINANTARE DIN FONDURI EXTERNE NEAMBURSABILE (FEN)									
						POSTADERARE	2.444.330	2.618.000	194.000	194.000	194.175	193.175			
						Programa din Fondul European de Dezvoltare Regionala (FEER)	2.444.330	2.618.000	194.000	194.000	194.175	193.175			
						Finantarea externa nerambursabila (Cheltuieli neeligibile*)	2.444.330	194.000	194.000	194.000	193.175	193.175			
						CHELTUIELI DE CAPITAL	1.156.800	1.452.000	1.156.800	1.156.800	532.217	149.722	382.495		
						TITLUL X ACTIVE NEFINANCIARE	1.156.800	1.452.000	1.156.800	1.156.800	532.217	149.722	382.495		
						Active fixe	1.156.800	1.452.000	1.156.800	1.156.800	532.217	149.722	382.495		
						Constructii	894.800	1.081.000	894.800	894.800	447.824	95.876	351.948		
						Alte active fixe (inclusiv reparatii capitale)	262.000	371.000	262.000	262.000	84.393	53.846	30.547		
						OPERATUN FINANCIARE		1.033.000	3.457.000	3.457.000	639.597	639.597			
						TITLUL XIV RAMBURSARI DE CREDITE		1.033.000	3.457.000	3.457.000	639.597	639.597			
						Rambursarea imprumuturilor contractate pentru finantarea proiectelor cu finantare UE		1.033.000	3.457.000	3.457.000	639.597	639.597			
						Partea Va-ACTIUNI ECONOMICE TRANSPORTURI	38.155.590	52.658.000	62.594.600	62.594.600	24.530.058	24.250.815	279.243	4.460.992	
8000	02					CHELTUIELI CURENTE	38.155.590	52.658.000	62.594.600	62.594.600	24.530.058	24.250.815	279.243	4.460.992	
8402						TITLUL VIII PROIECTE CU FINANTARE DIN FONDURI EXTERNE NEAMBURSABILE (FEN)									
						POSTADERARE	35.876.990	50.678.000	16.664.000	16.664.000	14.982.502	14.982.502			
						Programa din Fondul European de Dezvoltare Regionala (FEER)	35.876.990	50.678.000	16.664.000	16.664.000	14.982.502	14.982.502			
						Finantarea externa nerambursabila (Cheltuieli neeligibile*)	35.876.990	7.310.000	11.051.400	11.051.400	10.328.649	10.328.649			
						CHELTUIELI DE CAPITAL	1.941.600	43.368.000	5.612.600	5.612.600	4.653.853	4.653.853			
						TITLUL X ACTIVE NEFINANCIARE	2.278.600	1.696.000	2.278.600	2.278.600	1.465.567	1.186.324	279.243	4.424.842	
						Active fixe	1.354.100	940.000	1.354.100	1.354.100	600.690	323.677	277.013	4.424.842	
						Constructii	1.354.100	940.000	1.354.100	1.354.100	600.690	323.677	277.013	4.424.842	
							1.294.100	790.000	1.320.100	1.320.100	608.086	321.074	277.013	4.424.842	

Capi- col	Sub- capi- col	Pa- ra- Titlu	Gru- pa / Titlu	Ar- ti- col	Al- ne- tit	Denumire indicator	Credite de angajament	Credite bugetare			Angajamente bugetare	Angajamente legale	Plati efectuate	Angajamente legale de plati	Cheltuieli efective
								1	2	3					
A															
71	01		30			Alte active fixe (inclusiv reparatii capitale)	25.000	150.000	25.000	25.000	2.604	2.604			
72	01					TITLUL XI ACTIVE FINANCIARE	473.500	756.000	473.500	473.500	413.877	413.877			
72	01					Active financiare	473.500	756.000	473.500	473.500	413.877	413.877			
72	01		01			Participare la capitalul social al societatilor comerciale	473.500	756.000	473.500	473.500	413.877	413.877			
75						TITLUL XII - FONDUL NATIONAL DE DEZVOLTARE	451.000		451.000	451.000	451.000	448.770		2.230	
79						OPERATIUNI FINANCIARE		384.000	43.652.000	43.652.000	8.081.989	8.081.989			
81						TITLUL XIV RAMBURSARI DE CREDITE		384.000	43.652.000	43.652.000	8.081.989	8.081.989			
81			04			Rambursarea imprumuturilor contractate pentru finantarea proiectelor cu finantare UE		384.000	43.652.000	43.652.000	8.081.989	8.081.989			
9902	97					excedentul/deficit sect de zv		-8.032.000	-8.032.000			-7.561.475			




Conducatorul compartimentului
financiar-contabil

[Signature]

**CONTUL DE EXECUTIE AL INSTITUTIILOR PUBLICE FINANTATE
DIN VENITURI PROPRI SI SUBVENTII DIN BUGETUL LOCAL - VENITURI
SECTIUNEA DE DEZVOLTARE
31.12.2012**

cl-	Sub- capi- tol	Pa- ra- graf	Gru- pa / Titlu	Ar- ti- col	Al- nc- at	Denumire indicator	Prevederi bugetare initiale	Prevederi bugetare definitive	Drepturi constatate			Incasari realizate	Singeri pe ate cati decat incasari	Pag. 1 - lei- 8=3-6-7
									Total, din care:	din anii precedenti	din anul curent			
A														
B														
01	10					TOTAL VENITURI-VENITURI	1	2	3=4+5	4	5	6	7	8=3-6-7
02						I. VENITURI CURENTE	200.000	245.000	153.828		153.828	153.828		
00						C. VENITURI NEFISCALE	200.000	245.000	153.828		153.828	153.828		
00						C2. VANZARI DE BUNURI SI SERVICII	200.000	245.000	153.828		153.828	153.828		
10						TRANSFERURI VOLUNTARE, ALTELE DECAT SUBVENTIILE	200.000	245.000	153.828		153.828	153.828		
04						Varsaminte din sectiunea de functionare	200.000	245.000	153.828		153.828	153.828		


Conducatorul Institutiei,


**Conducatorul compartimentului
financiar-contabil**

DETALIAREA CHELTUIELOR
INSTITUTII PUBLICE FINANTATE DIN VENITURI PROPRII
SI SUBVENTII DIN BUGETUL LOCAL
SECTIUNEA DE DEZVOLTARE
31.12.2012

Capi- tol	Sub- capi- tol	Pa- ra- graf	Gr- pa / Titlu	Al- ti- col	Alif- ne- at	Denumire indicator	Credite de angajament	Credite bugetare		Angajamente bugetare	Angajamente legale	Plati efectuate	Angajamente legale de platit	Cheltuieli efective
								2	3					
A							1	2	3	4	5	6	7=5-6	8
5010	/					TOTAL CHELTUIELI DIN VENITURI PROPRII SI SUBVENTII								
			70			CHELTUIELI DE CAPITAL	200.000	245.000	245.000	173.163	153.828	19.335	99.281	
			71			TITLUL X ACTIVE NEFINANCIARE	200.000	245.000	245.000	173.163	153.828	19.335	99.281	
			70			ORDINE PUBLICA SI SIGURANTA NATIONALA	200.000	245.000	245.000	173.163	153.828	19.335	99.281	
			71			CHELTUIELI DE CAPITAL	150.000	193.000	193.000	169.014	149.679	19.335	61.205	
			71	01		TITLUL X ACTIVE NEFINANCIARE	150.000	193.000	193.000	169.014	149.679	19.335	61.205	
			71	01	02	Active fixe	150.000	193.000	193.000	169.014	149.679	19.335	61.205	
			71	01	02	Masini, echipamente si mijloace de transport	70.000	68.000	68.000	66.247	66.247		31.722	
			71	01	03	Mobilier, aparatura birouca si alte active corporale	80.000	125.000	125.000	102.767	83.432	19.335	29.483	
			70			INVATAMANT	50.000	50.000	50.000	2.699	2.699		22.824	
			71			TITLUL X ACTIVE NEFINANCIARE	50.000	50.000	50.000	2.699	2.699		22.824	
			71	01		Active fixe	50.000	50.000	50.000	2.699	2.699		22.824	
			71	01	02	Masini, echipamente si mijloace de transport	50.000	50.000	50.000	2.699	2.699		22.824	
			71	01	03	Mobilier, aparatura birouca si alte active corporale	35.000	35.000	35.000				8.839	
			71	01	30	Alte active fixe (inclusiv reparatii capitale)	10.000	10.000	10.000				6.816	
6710	/					CULTURA, RECREERE SI RELIGIE	5.000	5.000	5.000	2.699	2.699		7.169	
			70			CHELTUIELI DE CAPITAL	2.000	2.000	2.000	1.450	1.450		15.252	
			71			TITLUL X ACTIVE NEFINANCIARE	2.000	2.000	2.000	1.450	1.450		15.252	
			71	01		Active fixe	2.000	2.000	2.000	1.450	1.450		15.252	
			71	01	01	Constructii	2.000	2.000	2.000	1.450	1.450		15.252	
			71	01	02	Masini, echipamente si mijloace de transport							1.242	

Capi- tol	Sub- capi- tol	Pa- ra- graf	Gr- pa / Titlu	Ar- ti- col	Al- ne- at	Denumire indicator	Credite de angajament	Credite bugetare			Angajamente bugetare	Angajamente legale	Plati efectuate	Angajamente legale de plati	Cheltuieli efective
								1	2	3					
/	A					B	1	2	3	4	5	6	7=5-6	8	
						transport									
						Alte active fixe (inclusiv reparatii capitale)			2.000	2.000	1.450	1.450		13.768	
						71 01 30								242	

Conducatorul institutiei,



Conducatorul compartimentului
financiar-contabil

[Handwritten signature]